



2015
MALİ YILI BÜTÇE KARARI VE
PERFORMANS PROGRAMI





BAKAN SUNUMU



Faruk ÇELİK

Çalışma ve Sosyal Güvenlik
Bakanı

Kamunun yeniden yapılanması çalışmaları doğrultusunda, ülkemizdeki kamu mali yönetimi ve kontrol sistemini uluslararası uygulamalara ve Avrupa Birliğine uyumlu olarak yeniden yapılandırmak üzere 5018 sayılı Kamu Mali Yönetimi ve Kontrol Kanunu 2003 yılında hayata geçirilmiştir.

Anılan Kanunla kamu idarelerinin stratejik planlama ve performans esaslı bütçelemeye geçmesi hükme bağlanmıştır. Stratejik planlama ile kamu idarelerinin planlı yönetim anlayışı çerçevesinde, vizyon ve misyonu ışığında uzun vadeli amaç ve hedeflerini katılımcı yöntemlerle belirlenmesi öngörülmüş, bu doğrultuda Sosyal Güvenlik Kurumunun 2015-2019 Stratejik Planı hazırlanarak uygulamaya konulmuştur.

Diğer taraftan idarelerin stratejik planlarıyla uyumlu olarak yıllık performans programlarını hazırlamaları, performans esaslı bütçelerini oluşturmaları ile kamu kaynağının nasıl harcanacağı hususunda parlamentoyu ve kamuoyunu bilgilendirmeleri esası getirilmiştir. Yılı takiben hazırlanacak faaliyet raporlarıyla da program hedeflerine ne kadar ulaşıldığının yetkili mercilere ve kamuoyuna açıklanması gerektiği belirtilmiştir.

Sosyal Güvenlik Kurumunun 2015-2019 dönemi Stratejik Planı ve bu planda belirlenen amaç ve hedeflerine ulaşılması amacıyla 2015 Mali Yılı Bütçesi ile Performans Programı hazırlanmıştır. Sonuç odaklı bir anlayışla oluşturulan bu bütçe ve programla, Bakanlığımız faaliyetlerinin hedef ve göstergelere dayalı olarak izlenmesi, kamu kaynağının kullanımına ilişkin olarak parlamento ve kamuoyunun bilgilendirilmesi amaçlanmıştır.

2015 Mali Yılı Bütçesinin ve Performans Programının hazırlanmasında emeği geçen personelimize teşekkür eder, kurumsal hedeflerimizin başarıyla gerçekleşmesini dilerim.

ÜST YÖNETİCİ SUNUMU



Yadigar GÖKALP İLHAN
Kurum Başkanı

Sosyal devlet anlayışına dayanan, kaliteli ve sürdürülebilir bir sosyal güvenlik sistemi; toplumumuzun geleceğe güvenle bakmasını sağlayacaktır.

Ülkemizin ve toplumumuzun sürekli yenilenmesi ve kayıtsız kalamayacağı dönüşümlerin yaşanması kaçınılmaz bir hale gelmiştir. Bu kapsamda yaşanan değişimler, kamuda etkin, verimli ve şeffaf bir yönetim sistemine sahip olunması gereğini ortaya çıkarmıştır. Bu bağlamda, stratejik yönetim, stratejik planlama, performans yönetimi gibi yeni yönetsel yaklaşımlar gündeme gelmiştir. Bugün kamu kurumları herhangi bir hizmet üretirken ya da toplumla ilgili bir düzenleme yaparken, maliyet-fayda ölçütünü gözetmektedir.

Kurumumuz bütçesi ve performans programı, stratejik yönetim anlayışının bir ürünü olarak hazırlanmıştır. Bu sayede, Kurumun amaçlarını ve hedeflerini stratejik önceliklere göre yaşama geçirmek mümkün olacaktır.

Kurumumuz bütçesinin ve performans programının hazırlanmasında koordinasyon görevini yürüten Bütçe Daire Başkanlığı personeline ve görüş ve önerileri ile katkıda bulunan tüm personele teşekkür eder, bütçemizin ve programın başarıyla uygulanmasını ve belirlenen hedeflere ulaşılmasını temenni ederim.



İÇİNDEKİLER

GENEL BİLGİLER.....	1
YETKİ, GÖREV VE SORUMLULUKLAR.....	1
TEŞKİLAT YAPISI.....	1
GENEL KURUL.....	1
YÖNETİM KURULU.....	2
Yönetim Kurulu Üyeleri.....	3
BAŞKANLIK TEŞKİLATI.....	4
Ana Hizmet Birimleri.....	4
Emeklilik Hizmetleri Genel Müdürlüğü.....	4
Sigorta Primleri Genel Müdürlüğü.....	4
Genel Sağlık Sigortası Genel Müdürlüğü.....	5
Hizmet Sunumu Genel Müdürlüğü.....	5
Rehberlik ve Teftiş Başkanlığı.....	6
Aktüerya ve Fon Yönetimi Daire Başkanlığı.....	6
Danışma Birimleri.....	6
Strateji Geliştirme Başkanlığı.....	7
Hukuk Müşavirliği.....	7
Basın ve Halkla İlişkiler Müşavirliği.....	8
Yardımcı Hizmet Birimleri.....	8
İnsan Kaynakları Daire Başkanlığı.....	8
Destek Hizmetleri Daire Başkanlığı.....	8
İnşaat ve Emlak Daire Başkanlığı.....	8
Eğitim, Araştırma ve Geliştirme Merkezi Başkanlığı.....	9
ORGANİZASYON ŞEMASI.....	10
FİZİKSEL KAYNAKLAR.....	11
İNSAN KAYNAKLARI.....	13
BİRİMLERE GÖRE PERSONELİN DAĞILIMI.....	13
TAŞRATEŞKİLATIPERSONELDAĞILIMI.....	14
UNVANBAZINDAPERSONELDAĞILIMI.....	17
Merkez Teşkilatı.....	17
Taşra Teşkilatı.....	20
2015 MALİ YILI BÜTÇE KARARI VE EKLERİ.....	23
2015 YILI PERFORMANS PROGRAMI.....	77



PERFORMANS BİLGİLERİ.....	79
A. TEMEL POLİTİKA VE ÖNCELİKLER.....	79
ONUNCU KALKINMA PLANI.....	79
62. HÜKÜMET PROGRAMI.....	79
ORTA VADELİ PROGRAM (2015 - 2017).....	80
ORTA VADELİ MALİ PLAN (2015 - 2017).....	80
2015 YILI PROGRAMI.....	81
B. AMAÇ VE HEDEFLER.....	82
MİSYONUMUZ.....	82
VİZYONUMUZ.....	82
STRATEJİK AMAÇLAR VE HEDEFLER.....	83
C. PERFORMANS HEDEF VE GÖSTERGELERİ İLE FAALİYETLER.....	83
PERFORMANS HEDEFİ 1.....	84
PERFORMANS HEDEFİ 2.....	87
PERFORMANS HEDEFİ 3.....	90
PERFORMANS HEDEFİ 4.....	94
PERFORMANS HEDEFİ 5.....	97
PERFORMANS HEDEFİ 6.....	99
PERFORMANS HEDEFİ 7.....	101
PERFORMANS HEDEFİ 8.....	103
PERFORMANS HEDEFİ 9.....	105
PERFORMANS HEDEFİ 10.....	107
PERFORMANS HEDEFİ 11.....	109
PERFORMANS HEDEFİ 12.....	112
PERFORMANS HEDEFİ 13.....	114
PERFORMANS HEDEFİ 14.....	116
PERFORMANS HEDEFİ 15.....	118
PERFORMANS HEDEFİ 16.....	120
PERFORMANS HEDEFİ 17.....	122
PERFORMANS HEDEFİ 18.....	124
PERFORMANS HEDEFİ 19.....	126
PERFORMANS HEDEFİ 20.....	128
PERFORMANS HEDEFİ 21.....	130
PERFORMANS HEDEFİ 22.....	132
PERFORMANS HEDEFİ 23.....	135
PERFORMANS HEDEFİ 24.....	138
İDARENİN TOPLAM KAYNAK İHTİYACI.....	140
İDARE PERFORMANS TABLOSU.....	141
TOPLAM KAYNAK İHTİYACI TABLOSU.....	147
FAALİYETLERDEN SORUMLU HARCAMA BİRİMLERİ TABLOSU.....	148





GENEL BİLGİLER



GENEL BİLGİLER

YETKİ, GÖREV VE SORUMLULUKLAR

Kurumun temel amacı; sosyal sigortacılık ilkelerine dayalı, etkin, adil, kolay erişilebilir, aktüeryal ve malî açıdan sürdürülebilir, çağdaş standartlarda sosyal güvenlik sistemini yürütmektir.

5502 sayılı Sosyal Güvenlik Kurumu Kanunu ile Kuruma tevdi edilen görevler şunlardır:

- Ulusal kalkınma strateji ve politikaları ile yıllık uygulama programlarını dikkate alarak sosyal güvenlik politikalarını uygulamak, bu politikaların geliştirilmesine yönelik çalışmalar yapmak.
- Hizmet sunduğu gerçek ve tüzel kişileri hak ve yükümlülükleri konusunda bilgilendirmek, haklarının kullanılmasını ve yükümlülüklerinin yerine getirilmesini kolaylaştırmak.
- Sosyal güvenliğe ilişkin konularda; uluslararası gelişmeleri izlemek, Avrupa Birliği ve uluslararası kuruluşlar ile işbirliği yapmak, yabancı ülkelerle yapılacak sosyal güvenlik sözleşmelerine ilişkin gerekli çalışmaları yürütmek, usulüne göre yürürlüğe konulmuş uluslararası antlaşmaları uygulamak.
- Sosyal güvenlik alanında, kamu idareleri arasında koordinasyon ve işbirliğini sağlamak.
- Bu Kanun ve diğer Kanunlar ile Kuruma verilen görevleri yapmak.

TEŞKİLAT YAPISI

Sosyal Güvenlik Kurumu (SGK), 5502 sayılı Sosyal Güvenlik Kurumu Kanunu ile Kuruma görev ve yetki veren diğer Kanunların hükümlerini uygulamak üzere; kamu tüzel kişiliğini haiz, idarî ve malî açıdan özerk, bu Kanunda hüküm bulunmayan durumlarda özel hukuk hükümlerine tâbi olarak kurulmuştur. Kurum, Çalışma ve Sosyal Güvenlik Bakanlığının ilgili kuruluşudur ve Kurumun merkezi Ankara'dadır. Kurum, Sayıştay'ın denetimine tâbidir.

Kurum, aşağıdaki organlardan oluşur.

- a) Genel Kurul
- b) Yönetim Kurulu
- c) Başkanlık

GENEL KURUL

- Genel Kurul, Çalışma ve Sosyal Güvenlik Bakanının veya görevlendireceği bir yetkilinin başkanlığında; Sayıştay Başkanlığı, Milli Savunma Bakanlığı, İçişleri Bakanlığı, Maliye Bakanlığı, Sağlık Bakanlığı, Aile ve Sosyal Politikalar Bakanlığı, Bilim, Sanayi ve Teknoloji Bakanlığı, Gümrük ve Ticaret Bakanlığı, Kalkınma Bakanlığı, Hazine Müsteşarlığı, Türkiye İş Kurumu Genel Müdürlüğü, Yurtdışı Türkler ve Akraba Topluluklar Başkanlığı ile öğretim üyeleri arasından Yükseköğretim Kurulu tarafından görevlendirilecek birer temsilciden,
 - İş ve/veya Sosyal Güvenlik Hukuku alanında Bakan tarafından belirlenecek iki öğretim üyesinden,
 - Başkan, genel müdürler, Strateji Geliştirme Başkanı, Rehberlik ve Teftiş Başkanı ile Aktüerya ve Fon Yönetimi Daire Başkanından,
- En fazla üyeye sahip ilk üç işveren sendikası konfederasyonları tarafından üye işveren sendikalarına bağlı işyerlerinde çalışan toplam işçi sayısı ile orantılı olarak belirlenen 9 temsilciden,

- En fazla üyeye sahip ilk üç işçi sendikası konfederasyonları tarafından üye sayılarına orantılı olarak belirlenen 9 temsilciden,
- En fazla üyeye sahip ilk üç kamu görevlileri sendikası konfederasyonları tarafından üye sayılarına orantılı olarak belirlenen 9 temsilciden,
- Tarımda kendi nam ve hesabına çalışanların üye olduğu kanunla kurulu kamu kurumu niteliğindeki en üst meslek kuruluşlarından en fazla üyeye sahip ilk üç kuruluş tarafından üye sayılarına orantılı olarak belirlenen 9 temsilciden, tarım dışında kendi nam ve hesabına çalışanların üye olduğu kanunla kurulu kamu kurumu niteliğindeki en üst meslek kuruluşlarından en fazla üyeye sahip ilk üç kuruluş tarafından üye sayılarına orantılı olarak belirlenen 9 temsilciden,
- Kurumdan aylık veya gelir almakta olanların üye olduğu en fazla üyeye sahip ilk üç kuruluş tarafından üye sayılarına orantılı olarak belirlenen 9 temsilciden,
- İşveren sendikası konfederasyonları, işçi sendikası konfederasyonları, kamu görevlileri sendikası konfederasyonları, tarımda kendi nam ve hesabına çalışanların üye olduğu kanunla kurulu kamu kurumu niteliğindeki en üst meslek kuruluşları ve tarım dışında kendi nam ve hesabına çalışanların üye olduğu kanunla kurulu kamu kurumu niteliğindeki en üst meslek kuruluşları dışında kalan ve kamu kurumu niteliğindeki en üst meslek kuruluşları tarafından görevlendirilecek birer temsilciden, oluşur.

YÖNETİM KURULU

Yönetim Kurulu bir karar organı olup, Kurumun en yüksek karar, yetki ve sorumluluğunu taşır. Yönetim Kurulu;

- Başkan,
 - Başkanın teklifi üzerine müşterek kararname ile atanan iki başkan yardımcısı,
 - Çalışma ve Sosyal Güvenlik Bakanlığını temsilen, Çalışma ve Sosyal Güvenlik Bakanının teklifi üzerine müşterek kararname ile atanan bir üye,
 - Maliye Bakanlığını temsilen, Maliye Bakanının teklifi üzerine müşterek kararname ile atanan bir üye,
 - Hazine Müsteşarlığını temsilen, Hazine Müsteşarlığının bağlı olduğu Bakanın teklifi üzerine müşterek kararname ile atanan bir üye,
 - İşverenleri temsilen seçilecek bir üye,
 - İşçileri temsilen seçilecek bir üye,
 - Kamu görevlilerini temsilen seçilecek bir üye,
 - Tarımda kendi nam ve hesabına çalışanları temsilen seçilecek bir üye,
 - Tarım dışında kendi nam ve hesabına çalışanları temsilen seçilecek bir üye,
 - Kurumdan gelir veya aylık alanları temsilen seçilecek bir üye,
- olmak üzere 12 üyeden oluşur. Başkan, Yönetim Kurulunun da başkanıdır.

YÖNETİM KURULU ÜYELERİ



Yadigar Gökalp İLHAN
Başkan ve Yönetim Kurulu Başkanı



Mustafa KURUCA
Başkan Yardımcısı
Yönetim Kurulu Üyesi



Cevdet CEYLAN
Başkan Yardımcısı
Yönetim Kurulu Üyesi



Sinan ÖZKAN
Çalışma ve Sosyal
Güvenlik Bakanlığı
Temsilcisi



Mehmet AÇIKEL
Hazine Müsteşarlığı
Temsilcisi



Rahmi CİBİROĞLU
İşverenler Temsilcisi



Salih KILIÇ
İşçilerin Temsilcisi



Halit ORTAKÖY
Kamu Görevlilerinin
Temsilcisi



Şemsi BAYRAKTAR
Tarımda Kendi Nam
ve Hesabına Çalışanların
Temsilcisi



Kazım ERGÜN
Kurumdan gelir veya
Aylık Alanların Temsilcisi



Bendevi PALANDÖKEN
Tarım Dışında Kendi Nam ve
Hesabına Çalışanların
Temsilcisi

BAŞKANLIK TEŞKİLATI

Başkanlık teşkilâtı, merkez ve taşra teşkilâtından meydana gelir. Başkanlık merkez teşkilâtı, ana hizmet birimleri ile danışma ve yardımcı hizmet birimlerinden meydana gelir.

Ana Hizmet Birimleri

- Emeklilik Hizmetleri Genel Müdürlüğü
- Sigorta Primleri Genel Müdürlüğü
- Genel Sağlık Sigortası Genel Müdürlüğü
- Hizmet Sunumu Genel Müdürlüğü
- Rehberlik ve Teftiş Başkanlığı
- Aktüerya ve Fon Yönetimi Daire Başkanlığı

Her bir genel müdürlük bünyesinde, Yönetim Kurulu kararı ile en fazla 11 adet daire başkanlığı kurulabilir.

Emeklilik Hizmetleri Genel Müdürlüğü

Emeklilik Hizmetleri Genel Müdürlüğünün görevleri şunlardır:

- Sosyal güvenlik mevzuatında yer alan emeklilik işlemlerini yürütmek.
- Sigortalı ve hak sahiplerine yönelik hizmetlerin ve her türlü iletişimin hızlı ve etkin bir şekilde yürütülmesi için gerekli tedbirleri almak.
- 24/2/1968 tarihli ve 1005 sayılı Kanun, 28/5/1986 tarihli ve 3292 sayılı Kanun, 3/11/1980 tarihli ve 2330 sayılı Kanun, 28/2/1982 tarihli ve 2629 sayılı Kanun, 28/2/1985 tarihli ve 3160 sayılı Kanun, 12/4/1991 tarihli ve 3713 sayılı Kanun, 24/6/2008 tarihli ve 5774 sayılı Kanun, 16/12/1960 tarihli ve 168 sayılı Kanun hükümleri ile yılı bütçe kanunlarına ekli cetvellerde ve 2330 sayılı Kanuna atıfta bulunan diğer kanun hükümlerine göre bedeli Hazine tarafından karşılanmak suretiyle bu Kanunla devredilen Türkiye Cumhuriyeti Emekli Sandığı Genel Müdürlüğü tarafından yapılması gereken tazminat ve yardım işlemleri ile bu kanunlar kapsamında bulunan er, erbaş ve sivil görevlilere yönelik aylık ve diğer ödemeleri yapmak.
- Kısa vadeli sigorta kollarından sağlanan yardımlarla ilgili işlemleri yapmak.
- Yabancı ülkelerle yapılacak sosyal güvenlik sözleşmelerine ilişkin gerekli çalışmalarını yürütmek.
- Diğer kanunlarda yer alan ve görev alanına giren hususlarla ilgili iş ve işlemleri yapmak.
- Görev konusuyla ilgili uygulamaları izlemek ve geliştirmek.
- Sigortalı ve hak sahiplerini sosyal güvenlik mevzuatından doğan hakları ve ödevleri konusunda bilgilendirmek.
- Başkan tarafından verilecek benzer nitelikteki diğer görevleri yapmak.

Sigorta Primleri Genel Müdürlüğü

Sigorta Primleri Genel Müdürlüğünün görevleri şunlardır:

- Kurumun prim ve prime ilişkin diğer alacaklarının tahsilatını yapmak, tahsil edilemeyen prim ve prime ilişkin diğer alacakları gecikme süresi ve miktarına göre sınıflandırarak takibine öncelik vermek, süresi içerisinde tahsil edilemeyen prim ve prime ilişkin diğer alacaklar ile ilgili olarak borçlular hakkında gerekli idari ve icrai takibatı yapmak, bunlardan kaynaklanan davaların kadrolu veya vekâlet akdine

dayanılarak çalıştırılan sözleşmeli avukatlarca yetkili mercilerde her derecede takip edilmesini, savunulmasını ve sonuçlandırılmasını sağlamak üzere Hukuk Müşavirliğine iletilmesini sağlamak.

- 5/8/1999 tarihli ve 4447 sayılı Kanun gereği tahsil edilmesi gereken işsizlik sigortası primlerinin tahsil ve takip işlemlerini yapmak.
- Yönetim Kurulunca gerekli görülen durumlarda, Kurumun süresinde ödenmeyen prim ve prime ilişkin alacakları ile diğer kanunlarla tahsil ve takip yetkisi Kuruma verilen alacakların tahsilat işlemlerini, yapılan protokoller çerçevesinde kısmen veya tamamen kamu gelirlerinin toplanması ve takibinden sorumlu olan kamu idarelerinden hizmet almak suretiyle gerçekleştirmek.
- Kapsamda olduğu halde tescili yapılmayan sigortalıların, genel sağlık sigortalılarının ve işyerlerinin işlemlerini re'sen sonuçlandırmak, kayıtdışı çalışmanın önlenmesi amacıyla diğer kamu idareleri, bankalar, aracı kurumlar, oda, borsa, birlik ve meslek kuruluşları ve her türlü gerçek ve tüzel kişilerle sigortalılık ve işyeri denetimi, veri paylaşımı ve kontrolü konusunda işbirliği yapmak, projeler oluşturmak, geliştirmek ve uygulamak.
- İşverenleri sosyal güvenlik mevzuatından doğan hakları ve ödevleri konusunda bilgilendirmek.
- Diğer kanunlarda yer alan ve görev alanına giren hususlarla ilgili iş ve işlemleri yapmak.
- Görev konusuyla ilgili uygulamaları izlemek ve geliştirmek.
- Başkan tarafından verilecek benzer nitelikteki diğer görevleri yapmak.

Genel Sağlık Sigortası Genel Müdürlüğü

Genel Sağlık Sigortası Genel Müdürlüğünün görevleri şunlardır:

- Sosyal güvenlik mevzuatında genel sağlık sigortası ile ilgili konularda verilen görevleri yapmak.
- Genel sağlık sigortalıları ile hak sahiplerinin hastalıklardan korunması amacıyla ilgili kamu idareleriyle kişisel koruyucu sağlık hizmetleri politikalarının tespitine ve etkin bir şekilde uygulanmasına katkı sağlamak.
- Genel sağlık sigortalıları ile hak sahiplerini ve işverenleri genel sağlık sigortası mevzuatından doğan hakları ve ödevleri konusunda her türlü iletişim araçları ile bilgilendirmek.
- Görev konusuyla ilgili uygulamaları izlemek ve geliştirmek.
- Başkan tarafından verilecek benzer nitelikteki diğer görevleri yapmak.

Hizmet Sunumu Genel Müdürlüğü

Hizmet Sunumu Genel Müdürlüğünün görevleri şunlardır:

- Kurumun gerçek ve tüzel kişilere yönelik hizmet sunumunun kesintisiz olarak yerine getirilmesini sağlamak.
- Hizmet sunumuna ilişkin konularda, performansın geliştirilmesine yönelik olarak ilgili birimler ile birlikte iş süreçlerini belirlemek, yürütülen işlerle ilgili verileri toplamak, analiz etmek, elde ettiği sonuçları ilgili birimlerle paylaşarak iş süreçlerini geliştirmek.
- Taşra teşkilâtı birimlerinin kurulması ve kapatılması ile ilgili iş ve işlemleri yürütmek.
- Kurum merkez ve taşra teşkilâtının her türlü bilişim hizmetlerini yürütmek.
- Sosyal güvenlik veri tabanını oluşturmak, diğer kamu idarelerinin veri tabanları ile entegrasyonunu sağlamak, sosyal güvenlik veri tabanı bilgilerinin güncelliğini sağlamak ve Kurum faaliyetlerinin etkililiğini artıracak şekilde kullanıma sunmak.
- Kurum için gerekli yazılım ve donanım altyapılarını plânlamak, geliştirmek, kurmak, işletmek, yenilemek, bu altyapıların güvenliğini ve sürekliliğini sağlamak üzere gerekli önlemleri almak.

- Görev konusuyla ilgili uygulamaları izlemek ve geliştirmek.
- Başkan tarafından verilecek benzer nitelikteki diğer görevleri yapmak.

Rehberlik ve Teftiş Başkanlığı

Rehberlik ve Teftiş Başkanlığı, Başkan adına aşağıdaki rehberlik ve teftiş görevlerini yapar:

- Sosyal güvenliğe ilişkin hükümlerin uygulanmasını; usûlsüzlükleri önleyici, eğitici ve rehberlik yaklaşımını ön plâna çıkararak bir anlayışla denetlemek.
- Kayıtdışı istihdamı önlemek, sosyal sigorta suiistimalleri ile mücadele etmek, bu amaçla sektörel analizlere dayalı denetimleri yürütmek ve bu konularda alınması gerekli tedbirleri önermek.
- Prim ödeme yükümlülerini gruplar ve sektörler itibarıyla analiz etmek, denetlenecek sektörleri her yıl için belirlenecek risk değerlendirme kriterlerine göre sınıflandırmak suretiyle riskli sektörlerin denetimine öncelik vermek.
- Görevleriyle ilgili her türlü kayıt ve belgeleri incelemek, ilgililerden bilgi istemek ve toplamak.
- İşin yürütümü açısından gerekli olan asgarî işçilik tutarını tespit etmek.
- Yıl boyunca müfettişler tarafından düzenlenen raporların sonuçlarını değerlendirmek, raporlar hakkında istatistikî bilgiler ile birlikte uygulamadaki sorunlara ve yapılması gereken mevzuat değişikliklerine ilişkin öneriler sunmak.
- Kurumun merkez ve taşra teşkilâtı ile personelinin idarî, malî ve hukukî işlemleri hakkında teftiş, inceleme ve soruşturma yapmak, sosyal güvenlik mevzuatının verdiği yetkiye dayanılarak Kurumla sözleşme yapmış gerçek ve tüzel kişiler hakkında ise inceleme ve soruşturma yapmak.
- Müfettişler tarafından yapılacak denetimlere ilişkin yöntem ve teknikleri geliştirmek, standart ve ilkelerin oluşturulmasını sağlamak, denetim rehberleri hazırlamak, denetimlerin etkililiğini ve verimliliğini artırıcı tedbirleri almak, bu konuda görüş ve öneriler sunmak.
- Başkan tarafından verilecek benzer nitelikteki diğer görevleri yapmak.

Aktüerya ve Fon Yönetimi Daire Başkanlığı

Aktüerya ve Fon Yönetimi Daire Başkanlığının görevleri şunlardır:

- Kurumun nakit ve benzeri varlıklarını finansal araçlar vasıtasıyla değerlendirmek.
- Nüfus yapısı ve finansman yönünden kısa, orta ve uzun vadeli aktüeryal esaslara göre projeksiyonlar yapmak, finansman, fon yönetimi ve aktüerya ile ilgili her türlü istatistikî bilgiyi derlemek, bu bilgileri değerlendirerek sonuçlarını ilgili birimlere bildirmek.
- Tahsilat ve ödemelerin hızlı, güvenli ve düşük maliyetle yapılması hususunda banka ve diğer finansal kuruluşlarla protokol yapmak.
- Finansman kaynakları ile yapılmakta olan ödemelerden yararlanma şartları ve yardım tutarları arasındaki ilişkiyi inceleyerek teknik bilânço hazırlamak.
- Başkan tarafından verilecek benzer nitelikteki diğer görevleri yapmak.

Danışma Birimleri

- Strateji Geliştirme Başkanlığı
- Hukuk Müşavirliği
- Basın ve Halkla İlişkiler Müşavirliği

Strateji Geliştirme Başkanlığı

Strateji Geliştirme Başkanlığının görevleri şunlardır:

- Ulusal kalkınma plânı, strateji ve politikaları, yıllık program, 33 üncü maddede belirtilen komisyon tarafından belirlenen finansal hedefler ve Yönetim Kurulu kararları çerçevesinde, sosyoekonomik verileri de dikkate alarak, Kurumun orta ve uzun vadeli sosyal güvenlik amaç, strateji ve politikalarını oluşturmak üzere gerekli çalışmaları yapmak.
- Kurumun görev alanına giren konularda performans ve kalite ölçütleri geliştirmek ve bu kapsamda verilecek diğer görevleri yerine getirmek.
- Kurumun yönetimi ile hizmetlerin geliştirilmesi ve performansla ilgili bilgi ve verileri toplamak, analiz etmek, yorumlamak.
- Kurumun görev alanına giren konularda, hizmetleri etkileyecek dış faktörleri incelemek, alınması gerekli önlemleri önermek, Kurum içi kapasite araştırması yapmak, hizmetlerin etkililiğini ve tatmin düzeyini analiz etmek ve genel araştırmalar yapmak.
- 5018 sayılı Kamu Malî Yönetimi ve Kontrol Kanunu ile malî hizmetler birimine verilen görevleri yerine getirmek.
- Kurumun çalışma konuları ile ilgili bilimsel yayınları takip ve teşvik etmek.
- Kurumda yapılacak yeni düzenlemeler ve ihdas edilecek birimler için düzenleyici etki analizi yapmak.
- Sosyal güvenliğe ilişkin konularda; 24/6/1994 tarihli ve 4009 sayılı Dışişleri Bakanlığının Kuruluş ve Görevleri Hakkında Kanun hükümleri çerçevesinde, Avrupa Birliği ve uluslararası kuruluşlar ile işbirliği yapmak, yabancı ülkelerle yapılacak sosyal güvenlik sözleşmelerine ilişkin gerekli çalışmaları yürütmek.
- Başkan tarafından verilecek benzer nitelikteki diğer görevleri yapmak.

Strateji Geliştirme Başkanlığı bünyesinde Yönetim Kurulu kararı ile en fazla 6 adet daire başkanlığı kurulabilir.

Hukuk Müşavirliği

Hukuk Müşavirliğinin görevleri şunlardır:

- Kurumun amaçlarını daha iyi gerçekleştirmek, mevzuata, plân ve programa uygun çalışmasını temin etmek amacıyla, gerekli hukukî teklifleri hazırlamak, Kurum birimleri ve diğer kamu kurum ve kuruluşları tarafından gönderilen kanun, tüzük, yönetmelik, diğer mevzuat ve tip sözleşme taslakları ile diğer hukukî konular hakkında görüş bildirmek.
- Kurumun menfaatlerini koruyucu ve anlaşmazlıkları önleyici hukukî tedbirleri zamanında almak, anlaşma ve sözleşmelerin bu esaslara uygun olarak yapılmasına yardımcı olmak.
- Kurumun taraf olduğu davalarda Başkanlığı temsil etmek, Kurum tarafından veya Kurum aleyhine açılan davalar ile icra takiplerinin kadrolu avukatlar veya Başkanlıkça vekâlet akdine dayanılarak çalıştırılacak sözleşmeli avukatlarca her derecede takip edilmesini, savunmasını, sonuçlandırılmasını ve koordinasyonunu sağlamak.
- Kurum tarafından talep edilen hukukî konular ile hukukî, malî ve cezaî sonuçlar doğuracak işlemler hakkında görüş bildirmek.
- İhtilafli konuları analiz ederek Kurumun taraf olduğu anlaşmazlıkları en aza indirecek tedbirlere ilişkin görüş ve önerilerde bulunmak.
- 7 nci maddenin birinci fıkrasının (f) bendinde belirtilen hususlarda önerilerde bulunmak.
- Başkan tarafından verilecek benzer nitelikteki diğer görevleri yapmak.

Basın ve Halkla İlişkiler Müşavirliği

Basın ve Halkla İlişkiler Müşavirliğinin görevleri şunlardır:

- Basın ve halkla ilişkilerle ilgili faaliyetleri plânlamak ve bu faaliyetlerin belirlenecek usûl ve ilkelere göre yürütülmesini sağlamak.
- 4982 sayılı Bilgi Edinme Hakkı Kanununa göre yapılacak bilgi edinme başvurularını etkin, süratli ve doğru bir şekilde sonuçlandırmak üzere gerekli tedbirleri almak.
- Başkan tarafından verilecek benzer nitelikteki diğer görevleri yapmak.

Yardımcı Hizmet Birimleri

- İnsan Kaynakları Daire Başkanlığı
- Destek Hizmetleri Daire Başkanlığı
- İnşaat ve Emlak Daire Başkanlığı
- Eğitim, Araştırma ve Geliştirme Merkezi Başkanlığı

İnsan Kaynakları Daire Başkanlığı

İnsan Kaynakları Daire Başkanlığının görevleri şunlardır:

- Kurumun insan gücü plânlaması ve politikası konusunda çalışmalar yapmak, tekliflerde bulunmak.
- Kurum personelinin atama, nakil, sicil, terfi, ücret, emeklilik ve benzeri özlük işlemlerini yürütmek.
- Başkan tarafından verilecek benzer nitelikteki diğer görevleri yapmak.

Destek Hizmetleri Daire Başkanlığı

Destek Hizmetleri Daire Başkanlığının görevleri şunlardır:

- Kurum hizmetlerinin gerektirdiği mal ve hizmetlere ilişkin satın alma ve taşınırlara ilişkin satma, satın alma, kiralama, bakım ve onarım, arşiv, idarî ve malî hizmetleri yürütmek.
- Taşınırların kayıtlarını tutmak.
- Kurum sivil savunma ve seferberlik hizmetlerini plânlamak ve yürütmek.
- Başkan tarafından verilecek benzer nitelikteki diğer görevleri yapmak.

İnşaat ve Emlak Daire Başkanlığı

İnşaat ve Emlak Daire Başkanlığının görevleri şunlardır:

- Taşınmazlara ilişkin her türlü satım, yapma, yaptırma, bakım, onarım ve tadilat işlerini yürütmek.
- Kurumun ihtiyaç duyduğu hizmet binalarını kiralamak, satın almak, yapmak/yaptırmak veya kurumun mülkiyetinde bulunan arazi, arsa ve binaların devri karşılığında ve/veya kurum bütçesinin ilgili tertiplerine bu amaçla konulan ödeneklerden, düzenlenen protokol çerçevesinde Kamu kurum ve kuruluşları ile Kurum iştiraklerine doğrudan yaptırmak, iş ve işlemlerini yürütmek.
- Kurum gayrimenkul ve demirbaşlarını sigorta yapmak, kiraya vermek, işletmek, kamu kurumları arasında taşınmaz ve aynı hak devri ile Kuruma yapılacak gayrimenkul bağış işlemlerinin yürütülmesinde mevzuata yönelik değerlendirmeleri, teknik-ekonomik etütleri ve rantabilite hesaplarını yapmak, izlemek, her aşamada takip etmek ve yürütmek.
- Kurum gayrimenkul ve demirbaşlarının bakım ve onarım işlerini yürütmek.

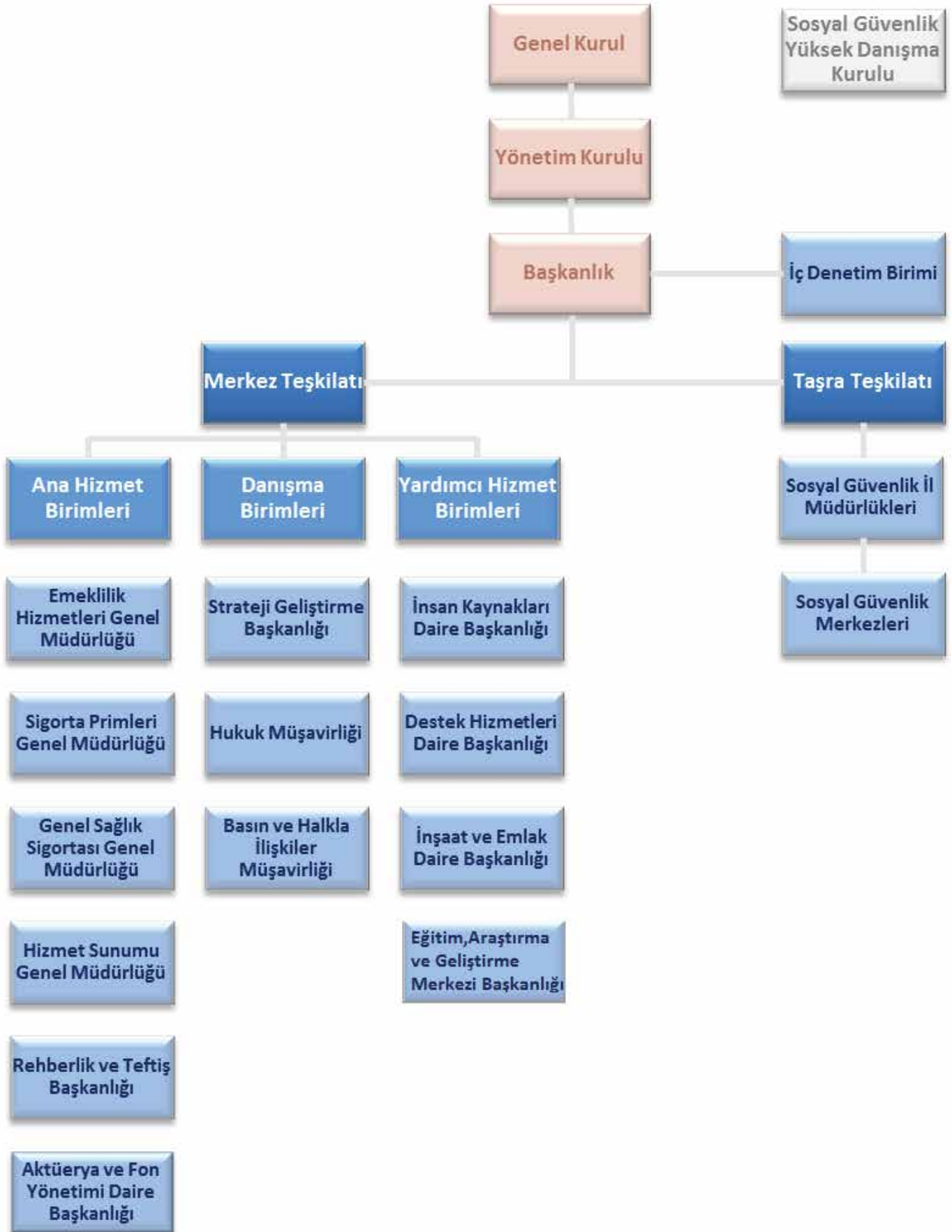
- Kurum iştiraklerine ait gayrimenkullerle ilgili iş ve işlemleri yürütmek, izlemek, denetlemek ve gerekli önlemler hakkında önerilerde bulunmak.
- Başkan tarafından verilecek benzer nitelikteki diğer görevleri yapmak.

Eğitim, Araştırma ve Geliştirme Merkezi Başkanlığı

Eğitim, Araştırma ve Geliştirme Merkezi Başkanlığının görevleri şunlardır:

- Sosyal güvenliğe ve sağlık sigortasına ilişkin alanlarda ulusal ve uluslararası düzeyde araştırma, eğitim, inceleme, yayın ve danışmanlık faaliyetleri yapmak ve yaptırmak.
- Kurumsal kapasitenin artırılmasına yönelik hizmet içi eğitim programını hazırlamak ve görevde yükselme sınavlarında başarılı olan personeli özel eğitim programı hazırlayarak eğitmek.
- Kurum personelinin eğitim planını hazırlamak, uygulamak ve değerlendirmek.
- Sosyal güvenlik ekonomisi ve finansmanı alanında gelişmeleri takip etmek.
- Sosyal güvenlik mevzuatına ilişkin sertifika programları hazırlamak.
- Üniversite ve araştırma enstitüleri ile iş birliği yaparak veya hizmet satın alınması suretiyle eğitim programları, araştırma, geliştirme çalışmaları yapmak veya yaptırmak.
- Kamu kurum ve kuruluşlarına, tüzel kişi ve kurumlara sosyal güvenlik konularında eğitim vermek, seminer ve konferans düzenlemek.
- İkili sosyal güvenlik sözleşmesi bulunan ülkelerdeki dış temsilcilikler ve ilgili kurum ve kuruluşlarla eğitim, seminer, staj ve personel değişimi çalışmalarını yürütmek.
- Başkan tarafından verilecek benzer nitelikteki diğer görevleri yapmak.

ORGANİZASYON ŞEMASI



FİZİKSEL KAYNAKLAR

Sosyal Güvenlik Kurumunda 2014 yılı Aralık ayı itibarıyla mevcut olan binaları aşağıdaki tabloda yer almaktadır.

BİNALAR	ADEDİ
Lojman (Merkez)	174
Lojman (Taşra)	1.294
Sosyal Tesis	1
Eğitim Tesisi	1
Misafirhane	3
Toplam	1.473

Sosyal Güvenlik Kurumunda 2014 yılı Aralık ayı itibarıyla mevcut olan büro makineleri aşağıdaki tabloda yer almaktadır.

BÜRO MAKİNELERİ	ADEDİ
Masaüstü Bilgisayar	31.834
Dizüstü Bilgisayar	4.244
Yazıcı	17.756
Tarayıcı	4.889
Projektör	202
Sunucu	247
Switch	121
Kesintisiz Güç Kaynağı	1.893
Fotokopi Makinesi	1.500
Telefon	22.809
Faks	778
Toplam	86.273

Sosyal Güvenlik Kurumu bünyesinde, 70 milyonu aşkın vatandaşımızın hizmetine sunulmak üzere yaklaşık 450 uygulama bulunmaktadır. Bu uygulamalara, hayati önem arz eden Medula Hastane, Eczane, E-bildirge, Mosip, Güvence gibi uygulamalar örnek olarak gösterilebilir.

Türkiye genelinde sağlık, sigorta ve çalışma gibi alanlarda yapılan değişikliklere çok kısa süre zarfında teknolojik olarak uygun ortam hazırlanmaktadır.

Çok yaygın kitlelere hizmet vermekte olan Kurumumuzda sürekli olarak yeni projeler geliştirilmekte ve teknolojik olarak her yönden gelişmiş, hızlı ve sürekli sistem alt yapısı oluşturulmaktadır.

Kurumumuzda vatandaşlara sunulan hemen hemen tüm hizmetler bilişim sistemlerimiz üzerinden geçmektedir. Hizmetlerin sağlıklı, hızlı, güvenli ve her yerden erişilebilmesi için teknolojiden her alanda sonuna kadar yararlanılmaktadır.

Kurum bilişim alt yapısında sadece donanım ve yazılım olarak değil insan gücü olarak da yatırımlar yapılmakta kurum teknik personelinin kapasitesini üst düzeylerde tutulması için gerekli faaliyetlere çok önem verilmektedir.

Bilişim uygulamalarının en önemli kazanımlarından biri de suistimallerin ve insiyatiflerin ortadan kalkmasıdır. Söz konusu uygulamalar ile en az hata ile en hızlı zamanda sonuç alınmaktadır.

Sosyal Güvenlik Kurumu bilişim alt yapısında çalışan uygulamalar direkt olarak tüm vatandaşlarımızı ilgilendirdiği için meydana gelebilecek en ufak bir hata ya da gecikme telafisi güç zararlar verebilir. Dolayısı ile alanında uzman personel ve teknolojik açıdan güçlü cihazların sürekli olarak kurum bünyesinde bulunması gerekmektedir.

Program döneminde; Medula (Hastane, Eczane) Uygulamaları, E-İmza ve Mobil İmza Destekli Elektronik Belge ve Arşiv Yönetim Sisteminin Kurulması ve Yaygınlaştırılması (EBYS), Kısa Mesajla (SMS) Bilgilendirme Hizmeti, E-Haciz Projesi, E-Bildirge Uygulaması, Emektar Projesi, Hizmet Takip Projesi (HİTAP), Sosyal Güvenlik Entegrasyon Projesi (SGEP), Batıkent Veri Merkezi Projesi, Mosip Projesi, Sanallaştırma ve Bulut Bilişim Projesi bilişim uygulamalarında değişiklik ve geliştirmeler yapılması planlanmaktadır.

Sosyal Güvenlik Kurumu olarak E-Devlet uygulamalarına azami önem verilmekte olup, bu kapsamdaki hizmetlerimize ilişkin başlıklara sağlık alanında aşağıda yer alan yenileri eklenmiştir:

- ✓ Hekim bilgilendirme,
- ✓ 4A/4B/4C ilaç kullanım süresi sorgulama,
- ✓ 4A/4B/4C muayene katkı payı sorgulama,
- ✓ Şahıs ödeme durumları görüntüleme,
- ✓ Medula optik cam ve çerçeve bilgisi sorgulama

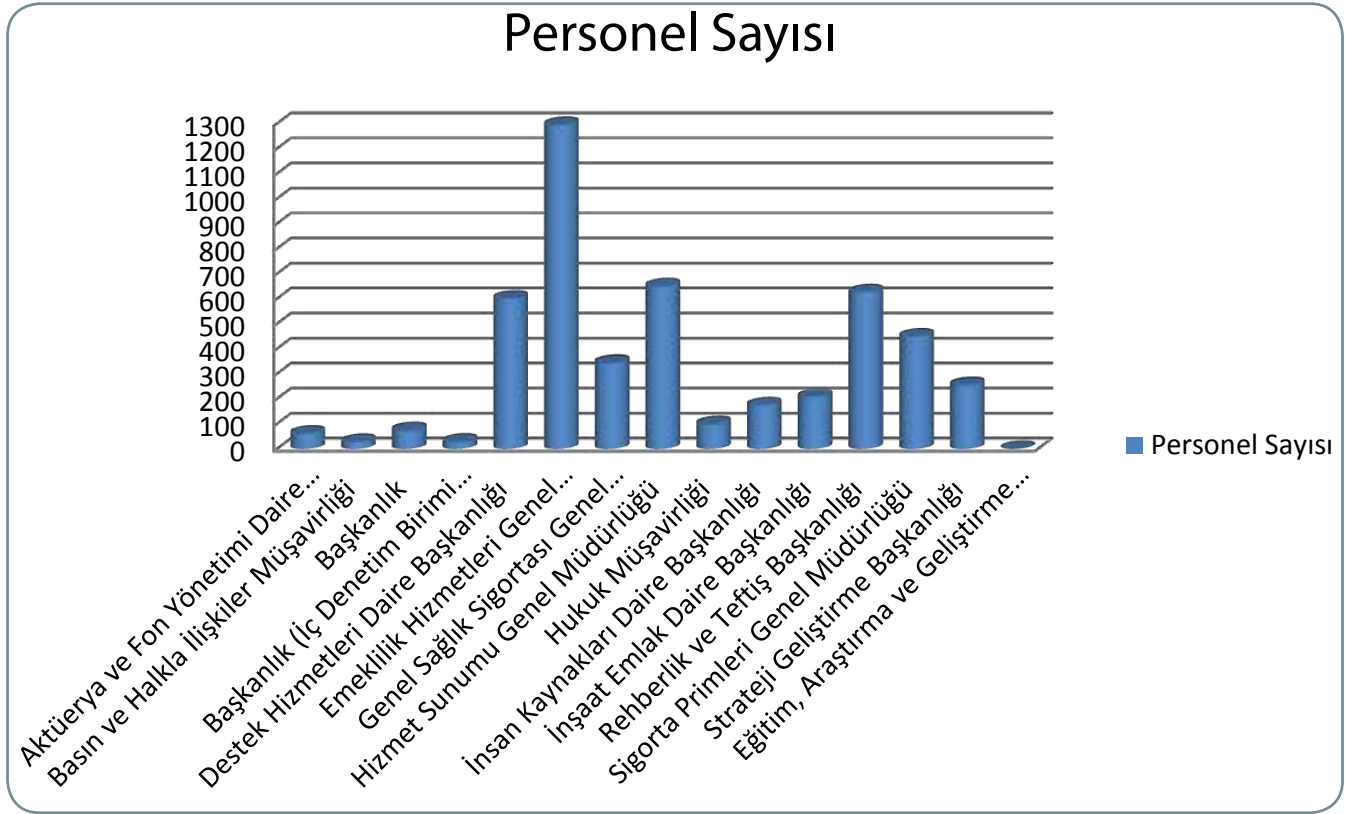
İNSAN KAYNAKLARI

Kurumumuz hizmetleri; fiili olarak merkezde 4.909, taşra birimlerinde ise 22.205 olmak üzere toplam 27.114 personel ile yürütülmektedir. Mevcut insan kaynaklarının yanında, 2828 ve 657 sayılı Kanunlar ile 190 sayılı KHK hükümleri çerçevesinde düzenli personel alımları gerçekleştirilmektedir. 2015 yılı içerisinde sayılan hükümler ile Kurumumuzun ihtiyaç ve öncelikleri doğrultusunda personel alımları planlanmaktadır.

BİRİMLERE GÖRE PERSONELİN DAĞILIMI

06/11/2014 tarihi itibarıyla Sosyal Güvenlik Kurumunda fiilen çalışan personelin birimlere göre dağılımına ilişkin bilgiler aşağıda gösterilmiştir.

BİRİMLER	Memur	Sözleşmeli Personel	Geçici Personel	İşçi	Toplam
Aktüerya ve Fon Yönetimi Daire Başkanlığı	57	5	-		62
Basın ve Halkla İlişkiler Müşavirliği	24	5	-		29
Başkanlık	71	5	-		76
Başkanlık (İç Denetim Birimi Başkanlığı)	30	-	-		30
Destek Hizmetleri Daire Başkanlığı	576	18	-	8	602
Emeklilik Hizmetleri Genel Müdürlüğü	1210	83	-	3	1296
Genel Sağlık Sigortası Genel Müdürlüğü	328	16	-	1	345
Hizmet Sunumu Genel Müdürlüğü	521	130	-		651
Hukuk Müşavirliği	93	5	-	2	100
İnsan Kaynakları Daire Başkanlığı	166	9	-		175
İnşaat Emlak Daire Başkanlığı	184	22	-	3	209
Rehberlik ve Teftiş Başkanlığı	625	2	-		627
Sigorta Primleri Genel Müdürlüğü	409	41	-		450
Strateji Geliştirme Başkanlığı	250	5	-	1	256
Eğitim, Araştırma ve Geliştirme Merkezi Başkanlığı	1	-	-		1
Taşra	21992	119	-	94	22205
Toplam	26537	465	-	112	27114

Grafik.1 Merkez Teşkilatı Birim Bazında Personel Dağılımı¹


TAŞRA TEŞKİLATI PERSONEL DAĞILIMI

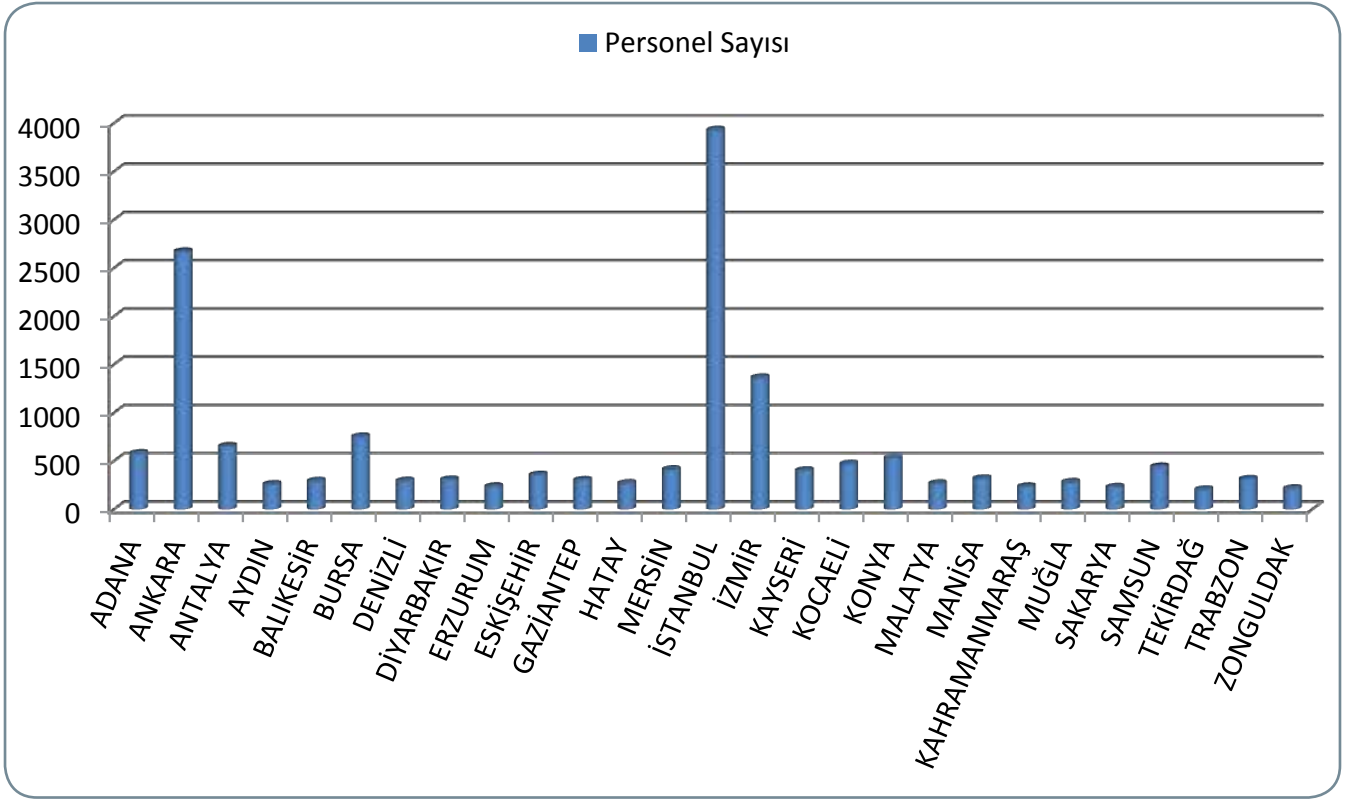
Taşra Teşkilatında fiilen çalışan personelin illere göre dağılımını gösteren bilgiler aşağıda yer almaktadır.

TAŞRA TEŞKİLATI PERSONEL DAĞILIMI			
İLLER	PERSONEL SAYISI	İLLER	PERSONEL SAYISI
ADANA	580	KONYA	538
ADİYAMAN	145	KÜTAHYA	152
AFYON	174	MALATYA	268
AĞRI	65	MANİSA	319
AMASYA	120	KAHRAMANMARAŞ	235
ANKARA	2671	MARDİN	110
ANTALYA	654	MUĞLA	282
ARTVİN	73	MUŞ	59
AYDIN	260	NEVŞEHİR	102
BALIKESİR	293	NİĞDE	109

¹06/11/2014 tarihinde geçerli olan veriler ile hazırlanmıştır.

TAŞRA TEŞKİLATI PERSONEL DAĞILIMI			
BİLECİK	73	ORDU	162
BİNGÖL	93	RİZE	127
BİTLİS	59	SAKARYA	231
BOLU	111	SAMSUN	442
BURDUR	88	SİİRT	63
BURSA	753	SİNOP	76
ÇANAKKALE	163	SİVAS	178
ÇANKIRI	65	TEKİRDAĞ	205
ÇORUM	164	TOKAT	160
DENİZLİ	294	TRABZON	313
DİYARBAKIR	307	TUNCELİ	73
EDİRNE	104	ŞANLIURFA	171
ELAZIĞ	191	UŞAK	139
ERZİNCAN	91	VAN	120
ERZURUM	236	YOZGAT	121
ESKİŞEHİR	356	ZONGULDAK	216
GAZİANTEP	302	AKSARAY	104
GİRESUN	136	BAYBURT	44
GÜMÜŞHANE	69	KARAMAN	103
HAKKARİ	43	KIRIKKALE	163
HATAY	270	BATMAN	89
ISPARTA	141	ŞIRNAK	57
MERSİN	414	BARTIN	65
İSTANBUL	3931	ARDAHAN	29
İZMİR	1365	İĞDIR	50
KARS	74	YALOVA	99
KASTAMONU	110	KARABÜK	88
KAYSERİ	403	KİLİS	34
KIRKLARELİ	110	OSMANİYE	104
KIRŞEHİR	106	DÜZCE	77
KOCAELİ	471		
TOPLAM			22.205

Grafik.2 Taşra Teşkilatında Personel Sayısı 200'den Fazla Olan İllerin Dağılımı²



²06/11/2014 tarihinde geçerli olan veriler ile hazırlanmıştır.

UNVAN BAZINDA PERSONEL DAĞILIMI

Merkez Teşkilatı

UNVAN BAZINDA PERSONELİN DAĞILIMI (MERKEZ)	
ÜN VAN	PERSONEL SAYISI
AKTÜERYA VE FON YÖN.DAİ.BAŞK.	1
APK UZMANI	12
ARAŞTIRMACI(Ö)	14
AŞÇI	12
AVUKAT	11
BASIN VE HALKLA İLİŞKİLER MÜŞ.	1
BAŞKANLIK MÜŞAVİRİ	8
BAŞMÜFETTİŞ	350
BEKÇİ	20
BERBER	2
BİLİŞİM UZMANI(S)	72
BİYOLOG	3
BÜRO PERSONELİ	229
ÇOCUK EĞİTİCİSİ	7
ÇOCUK GELİŞİMCİSİ	11
ÇÖZÜMLEYİCİ	20
DAĞITICI	88
DAİRE TABİBİ	5
DAİRE BAŞKANI	47
DESTEK HİZMETLERİ DAİRE BAŞK.	1
DİŞ TABİBİ	6
DİYETİSYEN	5
ECZACI	57
EĞİTİM UZMANI	1
EĞİTİM,ARAŞ.VE GEL.MER.BŞK.YRD	1
EMEKLİLİK HİZMETLERİ GENEL MÜD	1
GENEL MÜDÜR	2
GENEL MÜDÜR YARDIMCISI	8
HEMŞİRE	17

UNVAN BAZINDA PERSONELİN DAĞILIMI (MERKEZ)	
ÜN VAN	PERSONEL SAYISI
HİZMETLİ	147
HUKUK MÜŞAVİRİ	22
I.HUKUK MÜŞAVİRİ	1
İCRA MEMURU	4
İÇ DENETÇİ	22
İNSAN KAYNAKLARI DAİRE BAŞKANI	1
İNŞAAT VE EMLAK DAİRE BAŞKANI	1
İSTATİSTİKÇİ	25
İŞÇİ	18
KİMYAGER	1
LABORANT	2
MALİ HİZMETLER UZMAN YRD.	3
MALİ HİZMETLER UZMANI	9
MATBAACI	1
MATEMATİKÇİ	1
MEMUR	201
MEMUR(Ö)	1
MİMAR	17
MUHASEBECİ	1
MÜFETTİŞ	104
MÜFETTİŞ YARDIMCISI	104
MÜHENDİS	76
MÜHENDİS(Ö)	3
MÜTERCİM	13
PERS.VE EĞT.DAİ.BAŞK.(SİGORTA)	1
PERSONEL VE İDA.İŞL.DAİ.BŞK.	1
PROGRAMCI	169
PSİKOLOG	1
REHBERLİK VE TEFTİŞ BAŞKANI	1
SAĞLIK MEMURU	1

UNVAN BAZINDA PERSONELİN DAĞILIMI (MERKEZ)

ÜN VAN	PERSONEL SAYISI
SAĞLIK TEKNİKERİ	1
SİGORTA İL MÜDÜR YARD.	1
SİGORTA PRİMLERİ GENEL MÜD	1
SİVİL SAVUNMA UZMANI	1
SOSYAL GÜVENLİK UZMAN YRD.	160
SOSYAL ÇALIŞMACI	6
SOSYAL GÜVENLİK UZMANI	202
SOSYAL GÜVENLİK DENETMENİ	2
SOSYAL GÜVENLİK KURUMU BAŞK.YR	3
SOSYAL GÜVENLİK KURUMU BAŞKANI	1
STRATEJİ GELİŞTİRME BAŞKANI	1
ŞEF	364
ŞEF(Ö)	13
ŞEHİR PLANCISI	1
ŞOFÖR	16
ŞUBE MÜDÜRÜ	243
TABİP	37
TEKNİK RESSAM	2
TEKNİKER	25
TEKNİKER(Ö)	1
TEKNİSYEN	76
TEKNİSYEN YARDIMCISI	17
TEKNİSYEN(Ö)	3
UZMAN	62
UZMAN TABİP	8
UZMAN(Ö)	12
V.H.K.İ	1678
YÖNETİM KURULU ÜYESİ	8
TOPLAM	4909

Taşra Teşkilatı

UNVAN BAZINDA PERSONELİN DAĞILIMI (TAŞRA)	
ÜN VAN ADI	PERSONEL SAYISI
APK UZMANI	5
ARAŞTIRMACI(6191)	15
ARAŞTIRMACI(Ö)	22
AŞÇI	71
AVUKAT	298
BAŞKANLIK MÜŞAVİRİ	66
BEKÇİ	159
BİYOLOG	30
BÖLGE MÜDÜR YARDIMCISI	7
BÜRO PERSONELİ (S)	119
ÇOCUK GELİŞİMCİSİ	5
DAĞITICI	87
DİŞ TABİBİ	40
EBE	2
ECZACI	788
HEMŞİRE	114
HİZMETLİ	826
HİZMETLİ (Ş)	5
HUZUREVİ MÜDÜR YARDIMCISI	1
İCRA MEMURU	1130
İL MÜDÜR YARDIMCISI	49
İŞÇİ	94
KALORİFERCİ	15
KORUMA VE GÜVENLİK ŞEFİ	5
LABORANT	15
MATBAACI	1
MEMUR	4690
MEMUR (Ş)	20
MEMUR(Ö)	17
MİMAR	26

UNVAN BAZINDA PERSONELİN DAĞILIMI (TAŞRA)	
ÜN VAN ADI	PERSONEL SAYISI
MUHASEBECİ	29
MÜHENDİS	129
MÜHENDİS(Ö)	2
MÜŞAVİR(Ö)	1
PROGRAMCI	3
SAĞLIK İŞLERİ İL MÜDÜR YARD.	2
SAĞLIK TEKNİKERİ	20
SAĞLIK TEKNİSYENİ	5
SİGORTA İL MÜDÜR YARD.	56
SİGORTA MÜDÜR YARDIMCISI	16
SOS.GÜV.KONTROL MEM.	3
SOS.GÜV.MERKEZİ MÜDÜR YRD.	226
SOSYAL ÇALIŞMACI	1
SOSYAL GÜVENLİK DENETMEN YRD.	708
SOSYAL GÜVENLİK DENETMENİ	562
SOSYAL GÜVENLİK İL MÜDÜR YRD.	183
SOSYAL GÜVENLİK İL MÜDÜRÜ	81
SOSYAL GÜVENLİK MERKEZİ MÜD.	403
ŞEF	1414
ŞEF(Ö)	51
ŞOFÖR	1
ŞUBE MÜDÜRÜ	59
TABİP	328
TEKNİKER	21
TEKNİSYEN	139
TEKNİSYEN YARDIMCISI	20
UZMAN	19
UZMAN TABİP	117
UZMAN(Ö)	17
V.H.K.İ	8867
TOPLAM	22205



SOSYAL GÜVENLİK KURUMU



2015 MALİ YILI BÜTÇE KARARI



Gider

MADDE 1 - Bu Karara bağlı Ödenek Cetvelinde gösterildiği üzere, Sosyal Güvenlik Kurumu Başkanlığına 2015 yılı için 223.337.547.000,00 TL ödenek verilmiştir.

Gelir

MADDE 2 - Bu Karara bağlı Bütçe Gelirleri Cetvelinde gösterildiği üzere Sosyal Güvenlik Kurumunun 2015 yılı gelirleri 205.218.940.000,00 TL olarak tahmin edilmiştir.

Denge

MADDE 3 - Bu Kararın 1 inci maddesinde belirtilen ödenekler toplamı ile 2 nci maddesinde yer alan tahmini gelirler toplamı arasındaki 18.118.607.000,00 TL fark Hazineden karşılanır.

Gelir fazlası karşılığı ödenek kaydı

MADDE 4 - Bu Karara bağlı bütçe gelirleri cetvelinde öngörülmeven veya belirtilen tahmini tutarların üzerinde gerçekleşen gelirler karşılığı olarak, mevcut veya yeni açılacak tertiplere ödenek kaydetmeye ve Sosyal Güvenlik Kurumunun 2015 yılı Yatırım Programı ile ilişkilendirmeye Kurum Başkanı yetkilidir.

Aktarma ve ekleme işlemleri

MADDE 5 - Kurum Bütçesinin kurumsal, fonksiyonel ve ekonomik sınıflandırmanın tüm düzeyler arasındaki;

- 3.000.000,00 TL'ye (bu tutar dahil) kadar olan ödenek aktarmalarında Strateji Geliştirme Başkanı,
- 3.000.000,00 TL'den 10.000.000,00 TL'ye (bu tutar dahil) kadar olan ödenek aktarmalarında Kurum Başkanı,
- 10.000.000,00 TL üzeri ödenek aktarmalarında Yönetim Kurulu, yetkilidir.

Farklı harcama birimlerinin veya harcama biriminin aynı ekonomik kodları arasındaki aktarmalarda Strateji Geliştirme Başkanı yetkilidir.

Yeni bütçe tertibi ekleme

MADDE 6 - Bütçe Kararına ekli Ödenek Cetveline yeni bir bütçe tertibi eklemeye ve eklenen tertibe ödenek aktarması yapmaya Strateji Geliştirme Başkanı yetkilidir.

Yatırım programı ve harcamaları

MADDE 7- Yatırım Programında yer alan projeler dışında herhangi bir projeye harcama yapılamaz.

Yatırım Programında yıl içinde yapılması zorunlu değişiklikler için 17/10/2014 tarihli Resmi Gazetede yayımlanan “2015 Yılı Programının Uygulanması, Koordinasyonu ve İzlenmesine Dair Karar”da yer alan usullere uyulur.

Mal ve hizmet alım giderleri alım limiti

MADDE 8 - 2015 yılı içerisinde aşağıda yer alan her bir alım için Katma Değer Vergisi dahil;

- Menkul mal alımlarında 21.000,00 Türk Lirasına,
 - Gayri maddi hak alımlarında 17.000,00 Türk Lirasına,
 - Menkul malların bakım ve onarımlarında 21.000,00 Türk Lirasına,
 - Gayrimenkullerin bakım ve onarımlarında 51.000,00 Türk Lirasına,
- kadar olan tutarlar “(03) Mal ve Hizmet Alım Giderleri” tertibinden ödenir.

Bu tutarı aşan alımlar “(06) Sermaye Giderleri” tertibinden ödenir.

Sigorta

MADDE 9- Bütçelerin diğer tertiplerinin esas giderlerine ilişkin olarak ödenen sigorta giderleri dışında Kurum mallarının sigorta edilmemesi esastır.

Gayrimenkul bakım ve onarımı giderleri

MADDE 10 - Gayrimenkul bakım ve onarım giderlerine ait ödeneklerden;

4734 sayılı Kamu İhale Kanununun 22 nci maddesinin (d) bendi için her yıl belirlenen limiti aşan onarımlar, İnşaat ve Emlak Daire Başkanlığı tarafından yapılır.

4734 sayılı Kamu İhale Kanununun 22 nci maddesinin (d) bendi için her yıl belirlenen limiti aşamayan ile plan ve proje gerektirmeyen onarımlar ise birimlerce İnşaat ve Emlak Daire Başkanlığının onayı aranmaksızın yapılır.

Dil kursu ücretleri

MADDE 11 - Kurum üst yönetim görevlileri, ilgili mevzuatına göre mesleğe özel yarışma sınavına tabi tutulmak suretiyle alınanlar (özel kanunlar uyarınca bu mesleklere ait kadrolarına atananlar dahil) ve 5018 sayılı Kanuna göre atanan iç denetçilerden normal çalışma saatleri dışında veya tatil günlerinde yabancı dil kursuna katılmaları Kurum Başkanının onayıyla uygun görülenlerin yurt içinde yerli veya yabancı dernek, vakıf veya kuruluşlarca açılan ve yeterlilikleri Milli Eğitim Bakanlığınca kabul edilenler ile üniversitelerin açmış olduğu ve mesleki eğitim ve uzmanlık programlarına devam için ön koşul olan yabancı dil kursları için ödenecek ders ücretlerinin, yüzde 60'ı gelir vergisi tevkifatı yapılmaksızın personelin kadrosunun bulunduğu birim bütçesinin ilgili tertibinden ödenir.

Bu kapsamda, daha önceki yıllarda ödemesi yapılan kurs süreleri de dahil olmak üzere en çok dokuz aya kadar ödeme yapılabilir. Kurumca hizmet satın alımı suretiyle yürütülen yabancı dil kurslarından yararlanacakların kapsamı, yararlanma süresi ve ücretleri hakkında da aynı esaslar uygulanır.

Memurların Öğle Yemeğine Yardım

MADDE 12 – 657 sayılı Kanunun 212 nci maddesine dayanılarak hazırlanan ve 19/11/1986 tarihli ve 86/11220 sayılı Bakanlar Kurulu Kararı ile yürürlüğe konulan Devlet Memurları Yiyecek Yardımı Yönetmeliğinin 4 üncü maddesi uyarınca yemek maliyetlerinin yarısını aşmamak üzere kurum bütçesinden yapılan yemek yardımı Ankara, İstanbul ve İzmir illerinin büyükşehir belediyesi sınırları içinde görev yapan personel için yemek maliyetlerinin azami üçte ikisi olarak uygulanabilir.

Avans Limitleri

MADDE 13 - Harcama birimlerinin;

a) Merkez teşkilatında; Mal ve Hizmet alımları için bir defada mutemede 4.580,00 TL,

Destek Hizmetleri Daire Başkanlığının 10-9-9-00 fonksiyonel kodundaki harcamalar için 15.230,00 TL,

Taşra teşkilatında; Ankara, İstanbul ve İzmir İl Müdürlükleri için 6.190,00 TL

Diğer İl Müdürlükleri için 1.270,00 TL

b) İl dışına yapılacak seyahatte kullanılacak akaryakıt giderleri için 1.720,00 TL,

c) Yabancı konuk ve heyetlerin ağırlanması amacıyla görevlendirilen mihmandarlara 8.020,00 TL,

d) Mahkeme harç ve giderleri için;

Hukuk Müşavirliğindeki mutemetlere 22.580,00 TL,

İl Müdürlüklerindeki mutemetlere;

Ankara, İstanbul ve İzmir İl Müdürlükleri için 49.400,00 TL,

Büyükşehir İl Müdürlükleri (Ankara, İstanbul, İzmir hariç) için 24.670,00 TL,

Diğer İl Müdürlükleri için 6.190,00 TL,
avans verilebilir.

Muhasebe kayıtlarından çıkarılacak tutarlar

MADDE 14 - 21/7/1953 tarihli ve 6183 sayılı Amme Alacaklarının Tahsil Usulü Hakkında Kanun kapsamında izlenen alacakların dışında kalan ve muhasebe kayıtlarında bulunan Kurum alacaklarından tutarı 15 Türk Lirasına kadar olanların tahsili için yapılacak takibat giderlerinin asıl alacak tutarından fazla olacağına anlaşılması halinde, bu tutarların muhasebe kayıtlarından çıkarılmasına illerde il müdürü, merkezde ise Strateji Geliştirme Başkanı yetkilidir.

Yurtdışı gündelik ve konaklama gideri

MADDE 15- 6245 sayılı Harcırah Kanununun 34 üncü maddesi gereğince yurt dışına yapılacak görevlendirmelerde gündelik miktarı ve konaklama bedelinin ödenmesinde merkezi yönetim kapsamındaki kamu idarelerinde geçerli olan usul ve esaslara göre işlem yapılır.

Diğer hususlar

MADDE 16 - Kurum bütçesinin uygulanmasında, bu Kararda yer almayan hususlarla ilgili olarak 2015 Mali Yılı Merkezi Yönetim Bütçe Kanununda yer alan hükümler geçerlidir.

Bağlı cetveller

MADDE 17 - Bu Karara bağlı formlar ve cetveller aşağıda gösterilmiştir:

- a) Fonksiyonel Sınıflandırmaya Göre Ödenek Teklifleri İcmali Cetveli (EK-1)
- b) Ekonomik Sınıflandırmaya Göre Ödenek Teklifleri İcmali Cetveli (Birinci Düzey) (EK-2)
- c) Ekonomik Sınıflandırmaya Göre Ödenek Teklifleri İcmali Cetveli (İkinci Düzey) (EK-3)
- ç) Fonksiyonel ve Ekonomik Sınıflandırma Düzeyinde Bütçe Teklifi Cetveli (EK-4)
- d) Fonksiyonel ve Ekonomik Sınıflandırma Düzeyinde İzleyen İki Yıl Bütçe Teklifi Cetveli (EK-5)
- e) Ödenek Cetveli (EK-6)
- f) Bütçe Gelirleri Cetveli (EK-7)
- g) Ayrıntılı Finansman Programı (EK-8)
- ğ) 2015 Yılı Yatırım Programı (EK-9)

Yürürlük

MADDE 18- Bu Karar 01/01/2015 tarihinde yürürlüğe girer.

Yürütme

MADDE 19- Bu Kararı Sosyal Güvenlik Kurumu Başkanı yürütür.

**FONKSİYONEL SINIFLANDIRMAYA
GÖRE ÖDENEK TEKLİFLERİ İÇMALI
(BİRİNCİ DÜZEY)**

BÜTÇE YILI: 2015

KURUM ADI: SOSYAL GÜVENLİK KURUMU

KODU	AÇIKLAMA	2013		2014			2015	2016	2017
		KBÖ	HARCAMA	KBÖ	GÜNCEL HARCAMA	YILSONU HARCAMA TAHMİNİ	BÜTÇE	BÜTÇE TAHMİNİ	BÜTÇE TAHMİNİ
01	GENEL KAMU HİZMETLERİ	495.918.000.00	373.014.915.73	526.883.000.00	338.247.149.32	415.993.000.00	618.942.000.00	656.313.000.00	619.415.000.00
07	SAĞLIK HİZMETLERİ	48.737.467.000.00	47.125.233.848.15	54.314.886.000.00	49.378.876.111.39	56.605.301.076.70	57.265.614.000.00	61.288.852.000.00	64.825.985.000.00
10	SOSYAL GÜVENLİK VE SOSYAL YARDIM HİZMETLERİ	132.049.912.000.00	130.542.052.125.56	146.755.161.000.00	147.101.276.931.10	147.250.000.000.00	165.452.991.000.00	182.138.825.000.00	198.444.981.000.00
	TOPLAM	181.283.297.000.00	178.040.300.889.44	201.596.930.000.00	196.818.400.191.81	204.271.294.076.70	223.337.547.000.00	244.083.990.000.00	263.890.381.000.00

**EKONOMİK SINIFLANDIRMAYA GÖRE
ÖDENEK TEKLİFLERİ İÇMALI
(BİRİNCİ DÜZEY)**

BÜTÇE YILI : 2015
KURUM ADI : SOSYAL GÜVENLİK KURUMU

KODU	AÇIKLAMA	2013		2014			2015	2016	2017
		KBÖ	HARCAMA	KBÖ	GÜNCEL HARCAMA	YILSONU HARCAMA TAHMİNİ	BÜTÇE	BÜTÇE TAHMİNİ	BÜTÇE TAHMİNİ
01	PERSONEL GİDERLERİ	939,197,000.00	932,825,252.23	1,111,357,000.00	1,034,596,678.15	1,073,773,600.88	1,180,135,000.00	1,250,915,000.00	1,325,937,000.00
02	SOSYAL GÜVENLİK KURUMLARINA DEVLET PRİMİ GİDERLERİ	156,653,000.00	149,277,534.87	189,686,000.00	173,143,783.33	179,700,193.92	198,153,000.00	210,021,000.00	222,600,000.00
03	MAL VE HİZMET ALIM GİDERLERİ	779,810,000.00	660,038,230.63	1,023,506,000.00	724,531,467.22	751,967,195.47	1,160,278,000.00	1,218,316,000.00	1,279,218,000.00
04	FAİZ GİDERLERİ	30,000.00	0.00	40,000.00	0.00	0.00	40,000.00	42,000.00	44,000.00
05	CARİ TRANSFERLER	179,091,207,000.00	176,103,070,428.69	198,973,841,000.00	194,726,922,389.81	202,101,392,065.20	220,489,941,000.00	241,098,946,000.00	260,861,770,000.00
06	SERMAYE GİDERLERİ	316,400,000.00	176,234,443.02	298,500,000.00	138,779,623.30	144,034,771.23	294,000,000.00	290,000,000.00	184,275,000.00
07	SERMAYE TRANSFERLERİ	0.00	0.00	0.00	0.00	0.00	0.00	0.00	0.00
08	BORÇ VERME	0.00	18,855,000.00	0.00	20,426,250.00	20,426,250.00	15,000,000.00	15,750,000.00	16,537,000.00
09	YEDEK ÖDENEK	0.00	0.00	0.00	0.00	0.00	0.00	0.00	0.00
	GENEL TOPLAM	181,283,297,000.00	178,040,300,889.44	201,596,930,000.00	196,818,400,191.81	204,271,294,076.70	223,337,547,000.00	244,083,990,000.00	263,890,381,000.00

EKONOMİK SINIFLANDIRMAYA GÖRE
 ÖDENEK TEKLİFLERİ İÇMALI
 (İKİNCİ DÜZEY)

BÜTÇE YILI: 2015

KURUM ADI: SOSYAL GÜVENLİK KURUMU

KODU	AÇIKLAMA	2013		2014			2015		2016		2017	
		KBÖ	HARCAMA	KBÖ	GÜNCEL HARCANAN	YILSONU HARCAMA TAHMİNİ	BÜTÇE	BÜTÇE TAHMİNİ	BÜTÇE TAHMİNİ	BÜTÇE TAHMİNİ		
01	PERSONEL GİDERLERİ	939,197,000.00	932,825,252.23	1,111,357,000.00	1,034,596,678.15	1,073,773,600.88	1,180,135,000.00	1,250,915,000.00	1,325,937,000.00			
1	MEMURLAR	917,759,000.00	909,011,339.75	1,067,167,000.00	1,000,378,350.71	1,038,259,532.98	1,129,308,000.00	1,197,032,000.00	1,268,818,000.00			
2	SÖZLEŞMELİ PERSONEL	9,078,000.00	12,063,419.94	24,240,000.00	19,622,636.50	20,365,684.04	31,270,000.00	33,145,000.00	35,131,000.00			
3	İŞÇİLER	7,618,000.00	5,965,034.80	8,303,000.00	6,642,478.12	6,894,007.88	11,630,000.00	12,335,000.00	13,080,000.00			
4	GEÇİCİ PERSONEL	4,216,000.00	5,577,543.36	11,147,000.00	7,768,295.54	8,062,456.46	7,674,000.00	8,135,000.00	8,624,000.00			
5	DiĞER PERSONEL	526,000.00	207,914.38	500,000.00	184,917.28	191,919.52	253,000.00	268,000.00	284,000.00			
02	SOSYAL GÜVENLİK KURUMLARINA DEVLET PRİMİ GİDERLERİ	156,653,000.00	149,277,534.87	189,686,000.00	173,143,783.33	179,700,193.92	198,153,000.00	210,021,000.00	222,600,000.00			
1	MEMURLAR	153,798,000.00	146,079,734.38	181,653,000.00	168,570,014.25	174,953,230.59	191,919,000.00	203,413,000.00	215,597,000.00			
2	SÖZLEŞMELİ PERSONEL	1,626,000.00	2,065,089.16	6,200,000.00	3,396,549.92	3,525,166.58	4,679,000.00	4,956,000.00	5,250,000.00			
3	İŞÇİLER	1,229,000.00	1,132,711.33	1,833,000.00	1,177,219.16	1,221,796.75	1,555,000.00	1,652,000.00	1,753,000.00			
03	MAL VE HİZMET ALIM GİDERLERİ	779,810,000.00	660,038,230.63	1,023,506,000.00	724,531,467.22	751,967,195.47	1,160,278,000.00	1,218,316,000.00	1,279,218,000.00			
2	TÜKETİME YÖNELİK MAL VE MALZEME ALIMLARI	70,708,000.00	59,385,539.08	80,204,000.00	55,524,928.08	57,627,482.50	77,355,000.00	81,246,000.00	85,319,000.00			
3	YOLLUKLAR	23,089,000.00	21,849,517.88	24,794,000.00	20,543,743.27	21,321,670.22	29,286,000.00	30,739,000.00	32,252,000.00			
4	GÖREV GİDERLERİ	77,197,000.00	69,939,574.36	71,755,000.00	91,418,386.53	94,880,113.38	142,969,000.00	150,122,000.00	157,633,000.00			
5	HİZMET ALIMLARI	479,199,000.00	427,428,234.31	727,458,000.00	478,447,749.88	496,565,061.60	806,815,000.00	847,153,000.00	889,498,000.00			
6	TEMSİL VE TANITMA GİDERLERİ	5,417,000.00	3,511,369.22	3,579,000.00	1,778,034.21	1,845,362.77	2,100,000.00	2,216,000.00	2,343,000.00			
7	MENKUL MAL, GAYRİMADDİ HAK ALIM, BAKIM VE ONARIM GİDERLERİ	26,965,000.00	15,568,694.90	21,931,000.00	14,270,590.60	14,810,972.98	22,634,000.00	23,768,000.00	24,952,000.00			
8	GAYRİMENKUL MAL BAKIM VE ONARIM GİDERLERİ	17,125,000.00	9,004,417.84	13,825,000.00	6,799,157.01	7,056,619.70	10,030,000.00	10,529,000.00	11,050,000.00			
9	TEDAVİ VE CENAZE GİDERLERİ	80,110,000.00	53,350,883.04	80,020,000.00	55,748,877.64	57,859,912.32	69,088,000.00	72,543,000.00	76,171,000.00			

BÜTÇE YILI: 2015
KURUM ADI: SOSYAL GÜVENLİK KURUMU

KODU	AÇIKLAMA	2013		2014			2015		2016		2017	
		KBÖ	HARCAMA	KBÖ	GÜNCEL HARCANAN	YILSONU HARCAMA TAHMİNİ	BÜTÇE	BÜTÇE TAHMİNİ	BÜTÇE TAHMİNİ	BÜTÇE TAHMİNİ		
04	FAİZ GİDERLERİ	30.000.00	0.00	40.000.00	0.00	0.00	40.000.00	42.000.00	44.000.00			
3	DIŞ BORÇ FAİZ GİDERLERİ	30.000.00	0.00	40.000.00	0.00	0.00	40.000.00	42.000.00	44.000.00			
05	CARİ TRANSFERLER	179.091.207.000.00	176.103.070.428.69	198.973.841.000.00	194.726.922.389.81	202.101.392.065.20	220.489.941.000.00	241.098.946.000.00	260.861.770.000.00			
3	KAR AMACI GÜTMEYEN KURULUŞLARA YAPILAN TRANSFERLER	11.159.000.00	6.967.466.61	12.336.000.00	9.073.735.14	9.417.328.95	10.106.000.00	10.633.000.00	11.164.000.00			
5	DEVLET SOSYAL GÜVENLİK KURUMLARINDAN HANE HALKINA YAPILAN FAYDA ÖDEMELERİ	179.078.733.000.00	176.096.017.549.29	198.961.168.000.00	194.717.682.342.54	202.091.802.126.40	220.479.535.000.00	241.088.003.000.00	260.850.286.000.00			
6	YURTDIŞINA YAPILAN TRANSFERLER	300.000.00	85.412.79	331.000.00	166.312.13	172.609.85	300.000.00	310.000.00	320.000.00			
06	SERMAYE GİDERLERİ	316.400.000.00	176.234.443.02	298.500.000.00	138.779.623.30	144.034.771.23	294.000.000.00	290.000.000.00	184.275.000.00			
1	MAMUL MAL ALIMLARI	105.992.000.00	33.412.118.63	89.214.800.00	22.435.120.94	23.284.668.42	101.312.000.00	100.954.000.00	9.500.000.00			
2	MENKUL SERMAYE ÜRETİM GİDERLERİ	15.901.000.00	2.212.439.16	18.673.000.00	1.957.756.89	2.031.890.99	18.544.000.00	14.174.000.00	10.000.000.00			
3	GAYRIMADDİ HAK ALIMLARI	66.068.000.00	10.024.821.24	22.621.800.00	7.740.037.01	8.033.127.87	57.039.000.00	43.435.000.00	128.000.000.00			
4	GAYRIMENKUL ALIMLARI VE KAMULAŞTIRMA	36.400.000.00	10.393.616.55	78.500.000.00	11.455.174.00	11.888.945.42	30.000.000.00	0.00	0.00			
5	GAYRIMENKUL SERMAYE ÜRETİM GİDERLERİ	44.300.000.00	83.415.768.72	50.099.000.00	69.107.833.48	71.724.729.81	61.999.000.00	108.250.000.00	30.950.000.00			
7	GAYRIMENKUL BÜYÜK ONARIM GİDERLERİ	30.000.000.00	31.764.538.79	24.000.000.00	23.634.044.82	24.528.991.78	1.481.000.00	0.00	0.00			
9	DİĞER SERMAYE GİDERLERİ	17.739.000.00	5.011.139.93	15.391.400.00	2.449.656.16	2.542.416.94	23.625.000.00	23.187.000.00	5.825.000.00			
08	BORÇ VERME	0.00	18.855.000.00	0.00	20.426.250.00	20.426.250.00	15.000.000.00	15.750.000.00	16.537.000.00			
1	YURTİÇİ BORÇ VERME	0.00	18.855.000.00	0.00	20.426.250.00	20.426.250.00	15.000.000.00	15.750.000.00	16.537.000.00			
	GENEL TOPLAM	181.283.297.000.00	178.040.300.889.44	201.596.930.000.00	196.818.400.191.81	204.271.294.076.70	223.337.547.000.00	244.083.990.000.00	263.890.381.000.00			

FONKSİYONEL VE EKONOMİK SINIFLANDIRMA DÜZEYİNDE
 2015 YILI BÜTÇE TEKLİFİ

BÜTÇE YILI : 2015

KURUM ADI : SOSYAL GÜVENLİK KURUMU

KOD	AÇIKLAMA	01	02	03	04	05	06	07	08	09	TOPLAM
		PERSONEL GİDERLERİ	SOS. GÜV. KUR. DEVLET PRİMİ GİDERLERİ	MAL VE HİZMET ALIM GİDERLERİ	FAİZ GİDERLERİ	CARİ TRANSFERLER	SERMAYE GİDERLERİ	SERMAYE TRANSFERLERİ	BORÇ VERME	YEDEK ÖDENEKLER	
01	GENEL KAMU HİZMETLERİ	87,309,000.00	13,147,000.00	276,981,000.00	40,000.00	320,000.00	226,145,000.00	0.00	15,000,000.00	0.00	618,942,000.00
02	SAVUNMA HİZMETLERİ	0.00	0.00	0.00	0.00	0.00	0.00	0.00	0.00	0.00	0.00
03	KAMU DÜZENİ VE GÜVENLİK HİZMETLERİ	0.00	0.00	0.00	0.00	0.00	0.00	0.00	0.00	0.00	0.00
04	EKONOMİK İŞLER VE HİZMETLER	0.00	0.00	0.00	0.00	0.00	0.00	0.00	0.00	0.00	0.00
05	ÇEVRE KORUMA HİZMETLERİ	0.00	0.00	0.00	0.00	0.00	0.00	0.00	0.00	0.00	0.00
06	İSKAN VE TOPLUM REFAHI HİZMETLERİ	0.00	0.00	0.00	0.00	0.00	0.00	0.00	0.00	0.00	0.00
07	SAĞLIK HİZMETLERİ	19,223,000.00	2,902,000.00	71,826,000.00	0.00	57,113,563,000.00	58,060,000.00	0.00	0.00	0.00	57,265,614,000.00
08	DİNLENME, KÜLTÜR VE DİN HİZMETLERİ	0.00	0.00	0.00	0.00	0.00	0.00	0.00	0.00	0.00	0.00
09	EĞİTİM HİZMETLERİ	0.00	0.00	0.00	0.00	0.00	0.00	0.00	0.00	0.00	0.00
10	SOSYAL GÜVENLİK VE SOSYAL YARDIM HİZMETLERİ	1,073,603,000.00	182,104,000.00	811,471,000.00	0.00	163,376,036,000.00	9,775,000.00	0.00	0.00	0.00	165,452,991,000.00
	TOPLAM	1,180,135,000.00	198,153,000.00	1,160,276,000.00	40,000.00	220,489,941,000.00	294,000,000.00	0.00	15,000,000.00	0.00	223,337,547,000.00

**FONKSİYONEL VE EKONOMİK SINIFLANDIRMA DÜZEYİNDE
2016 YILI BÜTÇE TAHMİNİ**

BÜTÇE YILI : 2016

KURUM ADI : SOSYAL GÜVENLİK KURUMU

KOD	AÇIKLAMA	01	02	03	04	05	06	07	08	09	TOPLAM
		PERSONEL GİDERLERİ	SOS. GÜV. KUR. DEVLET PRİMİ GİDERLERİ	MAL VE HİZMET ALIM GİDERLERİ	FAİZ GİDERLERİ	CARİ TRANSFERLER	SERMAYE GİDERLERİ	SERMAYE TRANSFERLERİ	BORÇ VERME	YEDEK ÖDENEKLER	
01	GENEL KAMU HİZMETLERİ	92.517,000.00	13.919,000.00	290.873,000.00	42,000.00	332,000.00	242,880,000.00	0.00	15,750,000.00	0.00	656.313,000.00
02	SAVUNMA HİZMETLERİ	0.00	0.00	0.00	0.00	0.00	0.00	0.00	0.00	0.00	0.00
03	KAMU DÜZENİ VE GÜVENLİK HİZMETLERİ	0.00	0.00	0.00	0.00	0.00	0.00	0.00	0.00	0.00	0.00
04	EKONOMİK İŞLER VE HİZMETLER	0.00	0.00	0.00	0.00	0.00	0.00	0.00	0.00	0.00	0.00
05	ÇEVRE KORUMA HİZMETLERİ	0.00	0.00	0.00	0.00	0.00	0.00	0.00	0.00	0.00	0.00
06	İSKAN VE TOPLUM REFAHİ HİZMETLERİ	0.00	0.00	0.00	0.00	0.00	0.00	0.00	0.00	0.00	0.00
07	SAĞLIK HİZMETLERİ	20.377,000.00	3,075,000.00	75,417,000.00	0.00	61,144,863,000.00	45,120,000.00	0.00	0.00	0.00	61,288,852,000.00
08	DİNLENME, KÜLTÜR VE DİN HİZMETLERİ	0.00	0.00	0.00	0.00	0.00	0.00	0.00	0.00	0.00	0.00
09	EĞİTİM HİZMETLERİ	0.00	0.00	0.00	0.00	0.00	0.00	0.00	0.00	0.00	0.00
10	SOSYAL GÜVENLİK VE SOSYAL YARDIM HİZMETLERİ	1,138,021,000.00	193,027,000.00	852,026,000.00	0.00	179,853,751,000.00	2,000,000.00	0.00	0.00	0.00	182,138,825,000.00
	TOPLAM	1,250,915,000.00	210,021,000.00	1,218,316,000.00	42,000.00	241,098,946,000.00	290,000,000.00	0.00	15,750,000.00	0.00	244,083,990,000.00

FONKSİYONEL VE EKONOMİK SINIFLANDIRMA DÜZEYİNDE
 2017 YILI BÜTÇE TAHMİNİ

BÜTÇE YILI : 2017

KURUM ADI : SOSYAL GÜVENLİK KURUMU

KOD	AÇIKLAMA	01	02	03	04	05	06	07	08	09	TOPLAM
		PERSONEL GİDERLERİ	SOS. GÜV. KUR. DEVLET PRİMİ GİDERLERİ	MAL VE HİZMET ALIM GİDERLERİ	FAİZ GİDERLERİ	CARI TRANSFERLER	SERMAYE GİDERLERİ	SERMAYE TRANSFERLERİ	BORÇ VERME	YEDEK ÖDENEKLER	
01	GENEL KAMU HİZMETLERİ	98,034,000.00	14,740,000.00	305,441,000.00	44,000.00	344,000.00	184,275,000.00	0.00	16,537,000.00	0.00	619,415,000.00
02	SAVUNMA HİZMETLERİ	0.00	0.00	0.00	0.00	0.00	0.00	0.00	0.00	0.00	0.00
03	KAMU DÜZENLEME GÜVENLİK HİZMETLERİ	0.00	0.00	0.00	0.00	0.00	0.00	0.00	0.00	0.00	0.00
04	EKONOMİK İŞLER VE HİZMETLER	0.00	0.00	0.00	0.00	0.00	0.00	0.00	0.00	0.00	0.00
05	ÇEVRE KORUMA HİZMETLERİ	0.00	0.00	0.00	0.00	0.00	0.00	0.00	0.00	0.00	0.00
06	İSKAN VE TOPLUM REFAHI HİZMETLERİ	0.00	0.00	0.00	0.00	0.00	0.00	0.00	0.00	0.00	0.00
07	SAĞLIK HİZMETLERİ	21,599,000.00	3,257,000.00	79,183,000.00	0.00	64,721,946,000.00	0.00	0.00	0.00	0.00	64,825,985,000.00
08	DİNLENME, KÜLTÜR VE DİN HİZMETLERİ	0.00	0.00	0.00	0.00	0.00	0.00	0.00	0.00	0.00	0.00
09	EĞİTİM HİZMETLERİ	0.00	0.00	0.00	0.00	0.00	0.00	0.00	0.00	0.00	0.00
10	SOSYAL GÜVENLİK VE SOSYAL YARDIM HİZMETLERİ	1,206,304,000.00	204,603,000.00	894,594,000.00	0.00	196,139,480,000.00	0.00	0.00	0.00	0.00	198,444,981,000.00
	TOPLAM	1,325,937,000.00	222,600,000.00	1,279,218,000.00	44,000.00	260,861,770,000.00	184,275,000.00	0.00	16,537,000.00	0.00	263,890,381,000.00

ÖDENEK CETVELİ
(EKONOMİK SINIFLANDIRMA II. SEVİYE)

BÜTÇE YILI : 2015

KURUM ADI : SOSYAL GÜVENLİK KURUMU

KURUMSAL SINIFLANDIRMA	FONKSİYONEL SINIFLANDIRMA				EKONOMİK SINIFLANDIRMA	AÇIKLAMA	2013		2014		2015 BÜTÇE	2016 BÜTÇE TAHMİNİ	2017 BÜTÇE TAHMİNİ
	I	II	III	IV			KBÖ	HARCAMA	KBÖ	GÜNCEL HARCAMA			
43 05						SOSYAL GÜVENLİK KURUMU	181,283,297,000.00	178,040,300,889.44	201,596,930,000.00	196,818,400,191.81	223,337,547,000.00	244,083,990,000.00	263,890,381,000.00
	00					ÖZEL KALEM	4,439,000.00	4,330,442.69	5,473,000.00	4,513,533.20	5,359,000.00	5,666,000.00	5,989,000.00
		01				GENEL KAMU HİZMETLERİ	4,439,000.00	4,330,442.69	5,473,000.00	4,513,533.20	5,359,000.00	5,666,000.00	5,989,000.00
			3			Genel Hizmetler	4,439,000.00	4,330,442.69	5,473,000.00	4,513,533.20	5,359,000.00	5,666,000.00	5,989,000.00
				1 00		Genel Personel Hizmetleri	2,697,000.00	2,752,635.08	3,502,000.00	3,056,590.65	3,832,000.00	4,049,000.00	4,276,000.00
					4	Sosyal Güvenlik Kurumları	2,697,000.00	2,752,635.08	3,502,000.00	3,056,590.65	3,832,000.00	4,049,000.00	4,276,000.00
					01	PERSONEL GİDERLERİ	1,704,000.00	1,714,572.27	2,272,000.00	2,207,627.02	2,320,000.00	2,459,000.00	2,606,000.00
						MEMURLAR	1,704,000.00	1,714,572.27	2,272,000.00	2,207,627.02	2,320,000.00	2,459,000.00	2,606,000.00
					02	SOSYAL GÜVENLİK KURUMLARINA DEVLET PRİMİ GİDERLERİ	212,000.00	201,353.56	280,000.00	277,855.28	297,000.00	314,000.00	332,000.00
						MEMURLAR	212,000.00	201,353.56	280,000.00	277,855.28	297,000.00	314,000.00	332,000.00
					03	MAL VE HİZMET ALIM GİDERLERİ	781,000.00	836,709.25	950,000.00	571,108.35	1,215,000.00	1,276,000.00	1,338,000.00
						TÜKETİME YÖNELİK MAL VE MALZEME ALIMLARI	80,000.00	86,037.74	110,000.00	65,139.10	150,000.00	157,000.00	164,000.00
					3	YOLLUKLAR	120,000.00	115,067.44	140,000.00	130,822.30	210,000.00	221,000.00	232,000.00
						GÖREV GİDERLERİ	1,000.00	114.50	0.00	0.00	0.00	0.00	0.00
					5	HİZMET ALIMLARI	8,000.00	0.00	35,000.00	4,233.84	125,000.00	130,000.00	135,000.00
					6	TEMSİL VE TANITMA GİDERLERİ	417,000.00	493,821.52	500,000.00	313,444.15	500,000.00	525,000.00	551,000.00
					7	MENKUL MAL, GAYRİMADDİ HAK ALIM, BAKIM VE ONARIM GİDERLERİ	155,000.00	141,668.05	165,000.00	57,468.96	230,000.00	243,000.00	256,000.00
						İç Denetim Hizmetleri	1,742,000.00	1,577,807.61	1,971,000.00	1,456,942.55	1,527,000.00	1,617,000.00	1,713,000.00
					4	Sosyal Güvenlik Kurumları	1,742,000.00	1,577,807.61	1,971,000.00	1,456,942.55	1,527,000.00	1,617,000.00	1,713,000.00
						PERSONEL GİDERLERİ	1,280,000.00	1,194,755.03	1,460,000.00	1,181,948.28	1,061,000.00	1,125,000.00	1,194,000.00

ÖDENEK CETVELİ
(EKONOMİK SINIFLANDIRMA II. SEVİYE)

BÜTÇE YILI : 2015

KURUM ADI : SOSYAL GÜVENLİK KURUMU

KURUMSAL SINIFLANDIRMA	FONKSİYONEL SINIFLANDIRMA				FIN. SINIFLANDIRMA TIPI	EKONOMİK SINIFLANDIRMA	AÇIKLAMA	2013		2014		2015 BÜTÇE	2016 BÜTÇE TAHMİNİ	2017 BÜTÇE TAHMİNİ
	I	II	III	IV				KBÖ	HARCAMA	KBÖ	GÜNCEL HARCAMA			
							MEMURLAR	1,280,000.00	1,194,755.03	1,460,000.00	1,181,948.28	1,061,000.00	1,125,000.00	1,194,000.00
					02		SOSYAL GÜVENLİK KURUMLARINA DEVLET PRİMİ GİDERLERİ	179,000.00	164,260.15	210,000.00	168,068.51	153,000.00	161,000.00	170,000.00
						1	MEMURLAR	179,000.00	164,260.15	210,000.00	168,068.51	153,000.00	161,000.00	170,000.00
							MAL VE HİZMET ALIM GİDERLERİ	283,000.00	218,792.43	301,000.00	106,925.76	313,000.00	331,000.00	349,000.00
						2	TÜKETİME YÖNELİK MAL VE MALZEME ALIMLARI	10,000.00	6,388.23	10,000.00	3,096.84	10,000.00	12,000.00	14,000.00
						3	YOLLUKLAR	184,000.00	181,456.12	199,000.00	83,950.61	208,000.00	218,000.00	228,000.00
						5	HİZMET ALIMLARI	53,000.00	24,381.98	56,000.00	7,064.66	59,000.00	62,000.00	65,000.00
						6	TEMSİL VE TANITMA GİDERLERİ	1,000.00	391.16	1,000.00	700.00	1,000.00	2,000.00	3,000.00
						7	MENKUL MAL, GAYRIMADDİ HAK ALIM, BAKIM VE ONARIM GİDERLERİ	35,000.00	6,174.94	35,000.00	12,113.65	35,000.00	37,000.00	39,000.00
	00	04					DESTEK HİZMETLERİ İDARE BAŞKANLIĞI	122,312,000.00	84,505,319.82	134,435,000.00	77,459,490.62	93,896,000.00	93,275,000.00	98,163,000.00
						01	GENEL KAMU HİZMETLERİ	20,745,000.00	19,169,626.72	22,074,000.00	20,644,426.08	23,395,000.00	24,790,000.00	26,264,000.00
							Genel Hizmetler	20,745,000.00	19,169,626.72	22,074,000.00	20,644,426.08	23,395,000.00	24,790,000.00	26,264,000.00
							Diğer Genel Hizmetler	20,745,000.00	19,169,626.72	22,074,000.00	20,644,426.08	23,395,000.00	24,790,000.00	26,264,000.00
						4	Sosyal Güvenlik Kurumları	20,745,000.00	19,169,626.72	22,074,000.00	20,644,426.08	23,395,000.00	24,790,000.00	26,264,000.00
					01		PERSONEL GİDERLERİ	17,292,000.00	15,793,526.86	18,100,000.00	16,999,963.61	19,054,000.00	20,195,000.00	21,403,000.00
						1	MEMURLAR	15,856,000.00	15,043,233.61	17,230,000.00	16,162,322.09	17,953,000.00	19,029,000.00	20,189,000.00
						3	İŞÇİLER	1,336,000.00	704,713.78	810,000.00	772,583.37	1,020,000.00	1,081,000.00	1,144,000.00
						4	GEÇİCİ PERSONEL	100,000.00	45,579.47	60,000.00	65,058.15	81,000.00	85,000.00	90,000.00
					02		SOSYAL GÜVENLİK KURUMLARINA DEVLET PRİMİ GİDERLERİ	2,770,000.00	2,969,546.37	3,444,000.00	3,317,863.89	3,691,000.00	3,911,000.00	4,143,000.00
						1	MEMURLAR	2,599,000.00	2,819,433.81	3,250,000.00	3,149,119.46	3,512,000.00	3,722,000.00	3,944,000.00

ÖDENEK CETVELİ
 (EKONOMİK SINIFLANDIRMA II. SEVİYE)

BÜTÇE YILI : 2015

KURUM ADI : SOSYAL GÜVENLİK KURUMU

KURUMSAL SINIFLANDIRMA	FONKSİYONEL SINIFLANDIRMA				FIN. SINIFLANDIRMA TIPI	EKONOMİK SINIFLANDIRMA		2013		2014		2015 BÜTÇE	2016 BÜTÇE TAHMİNİ	2017 BÜTÇE TAHMİNİ
	I	II	III	IV		I	II	KBÖ	HARCAMA	KBÖ	GÜNCEL HARCAMA			
							3	171,000.00	150,112.56	194,000.00	168,744.43	179,000.00	189,000.00	199,000.00
						03		683,000.00	406,553.49	530,000.00	326,598.58	650,000.00	684,000.00	718,000.00
							2	213,000.00	166,057.75	233,000.00	202,296.54	155,000.00	163,000.00	171,000.00
							3	230,000.00	109,084.90	185,000.00	32,695.24	80,000.00	83,000.00	86,000.00
							4	15,000.00	5,373.16	0.00	0.00	0.00	0.00	0.00
							5	155,000.00	56,298.98	35,000.00	28,310.59	25,000.00	26,000.00	27,000.00
							6	11,000.00	10,789.30	15,000.00	2,206.42	5,000.00	6,000.00	7,000.00
							7	59,000.00	58,950.00	62,000.00	61,089.79	385,000.00	406,000.00	427,000.00
							10	101,567,000.00	65,335,693.10	112,361,000.00	56,815,064.54	70,501,000.00	68,485,000.00	71,899,000.00
							9	101,567,000.00	65,335,693.10	112,361,000.00	56,815,064.54	70,501,000.00	68,485,000.00	71,899,000.00
							9	101,567,000.00	65,335,693.10	112,361,000.00	56,815,064.54	70,501,000.00	68,485,000.00	71,899,000.00
							4	101,567,000.00	65,335,693.10	112,361,000.00	56,815,064.54	70,501,000.00	68,485,000.00	71,899,000.00
							03	71,943,000.00	52,734,007.86	90,498,000.00	45,969,989.47	61,962,000.00	65,058,000.00	68,301,000.00
							2	9,774,000.00	7,165,939.71	12,608,000.00	7,154,535.78	11,948,000.00	12,544,000.00	13,168,000.00
							4	1,000.00	759.16	15,000.00	9,304.12	20,000.00	21,000.00	22,000.00
							5	59,018,000.00	41,850,972.01	72,621,000.00	35,084,870.20	46,212,000.00	48,522,000.00	50,944,000.00
							7	2,010,000.00	1,966,853.72	2,447,000.00	2,557,776.09	2,462,000.00	2,585,000.00	2,713,000.00
							8	1,140,000.00	1,749,483.26	2,807,000.00	1,163,503.28	1,320,000.00	1,386,000.00	1,454,000.00
							05	4,154,000.00	2,381,190.34	4,587,000.00	2,235,315.53	3,264,000.00	3,427,000.00	3,598,000.00
							3	4,154,000.00	2,381,190.34	4,587,000.00	2,235,315.53	3,264,000.00	3,427,000.00	3,598,000.00

ÖDENEK CETVELİ
 (EKONOMİK SINIFLANDIRMA II. SEVİYE)

BÜTÇE YILI : 2015

KURUM ADI : SOSYAL GÜVENLİK KURUMU

KURUMSAL SINIFLANDIRMA	FONKSİYONEL SINIFLANDIRMA				FIN. SINIFLANDIRMA TIPI	EKONOMİK SINIFLANDIRMA	AÇIKLAMA	2013		2014		2015 BÜTÇE	2016 BÜTÇE TAHMİNİ	2017 BÜTÇE TAHMİNİ
	I	II	III	IV				KBÖ	HARCAMA	KBÖ	GÜNCEL HARCAMA			
						06	SERMAYE GİDERLERİ	25,470,000.00	10,220,494.90	17,276,000.00	8,609,759.54	5,275,000.00	0.00	0.00
						1	MAMUL MAL ALIMLARI	25,470,000.00	10,220,494.90	17,276,000.00	8,609,759.54	5,275,000.00	0.00	0.00
	00	05					İNSAN KAYNAKLARI DAİRE BAŞKANLIĞI	7,362,000.00	6,573,110.39	8,568,000.00	7,053,263.09	8,537,000.00	9,039,000.00	9,568,000.00
			01				GENEL KAMU HİZMETLERİ	7,362,000.00	6,573,110.39	8,568,000.00	7,053,263.09	8,537,000.00	9,039,000.00	9,568,000.00
				3			Genel Hizmetler	7,362,000.00	6,573,110.39	8,568,000.00	7,053,263.09	8,537,000.00	9,039,000.00	9,568,000.00
					1	00	Genel Personel Hizmetleri	7,362,000.00	6,573,110.39	8,568,000.00	7,053,263.09	8,537,000.00	9,039,000.00	9,568,000.00
						4	Sosyal Güvenlik Kurumları	7,362,000.00	6,573,110.39	8,568,000.00	7,053,263.09	8,537,000.00	9,039,000.00	9,568,000.00
						01	PERSONEL GİDERLERİ	5,229,000.00	4,866,545.84	5,983,000.00	5,042,245.55	5,660,000.00	5,999,000.00	6,358,000.00
						1	MEMURLAR	4,593,000.00	4,656,868.48	5,473,000.00	4,857,328.27	5,407,000.00	5,731,000.00	6,074,000.00
						3	İŞÇİLER	94,000.00	1,762.98	0.00	0.00	0.00	0.00	0.00
						4	GEÇİCİ PERSONEL	16,000.00	0.00	10,000.00	0.00	0.00	0.00	0.00
						5	DİĞER PERSONEL	526,000.00	207,914.38	500,000.00	184,917.28	253,000.00	268,000.00	284,000.00
						02	SOSYAL GÜVENLİK KURUMLARINA DEVLET PRİMİ GİDERLERİ	843,000.00	864,284.38	1,150,000.00	946,560.57	1,051,000.00	1,114,000.00	1,180,000.00
						1	MEMURLAR	830,000.00	863,905.34	1,150,000.00	946,560.57	1,051,000.00	1,114,000.00	1,180,000.00
						3	İŞÇİLER	13,000.00	379.04	0.00	0.00	0.00	0.00	0.00
						03	MAL VE HİZMET ALIM GİDERLERİ	1,290,000.00	842,280.17	1,435,000.00	1,064,456.97	1,826,000.00	1,926,000.00	2,030,000.00
						2	TÜKETİME YÖNELİK MAL VE MALZEME ALIMLARI	160,000.00	104,075.45	168,000.00	87,119.53	157,000.00	169,000.00	181,000.00
						3	YOLLUKLAR	35,000.00	67,673.27	75,000.00	51,658.46	68,000.00	72,000.00	76,000.00
						4	GÖREV GİDERLERİ	5,000.00	94.17	0.00	0.00	0.00	0.00	0.00
						5	HİZMET ALIMLARI	980,000.00	652,287.65	1,131,000.00	886,475.86	1,558,000.00	1,636,000.00	1,718,000.00

ÖDENEK CETVELİ
(EKONOMİK SINIFLANDIRMA II. SEVİYE)

BÜTÇE YILI : 2015

KURUM ADI : SOSYAL GÜVENLİK KURUMU

KURUMSAL SINIFLANDIRMA	FONKSİYONEL SINIFLANDIRMA				FIN. SINIFLANDIRMA TİPİ	EKONOMİK SINIFLANDIRMA	AÇIKLAMA	2013		2014		2015	2016	2017
	I	II	III	IV				KBÖ	HARCAMA	KBÖ	GÜNCEL HARCAMA	BÜTÇE	BÜTÇE TAHMİNİ	BÜTÇE TAHMİNİ
						6	TEMSİL VE TANITMA GİDERLERİ	15,000.00	3,191.95	16,000.00	8,430.23	12,000.00	14,000.00	16,000.00
						7	MENKUL MAL, GAYRİMADDİ HAK ALIM, BAKIM VE ONARIM GİDERLERİ	85,000.00	14,957.68	35,000.00	18,772.89	31,000.00	35,000.00	39,000.00
						9	TEDAVİ VE CENAZE GİDERLERİ	10,000.00	0.00	10,000.00	0.00	0.00	0.00	0.00
00	06						EĞİTİM, ARAŞTIRMA VE GELİŞTİRME MERKEZİ BAŞKANLIĞI	0.00	0.00	0.00	0.00	4,500,000.00	4,727,000.00	4,965,000.00
		01					GENEL KAMU HİZMETLERİ	0.00	0.00	0.00	0.00	4,500,000.00	4,727,000.00	4,965,000.00
			3				Genel Hizmetler	0.00	0.00	0.00	0.00	4,500,000.00	4,727,000.00	4,965,000.00
				1	00		Genel Personel Hizmetleri	0.00	0.00	0.00	0.00	4,500,000.00	4,727,000.00	4,965,000.00
					4		Sosyal Güvenlik Kurumları	0.00	0.00	0.00	0.00	4,500,000.00	4,727,000.00	4,965,000.00
					01		PERSONEL GİDERLERİ	0.00	0.00	0.00	0.00	3,500,000.00	3,675,000.00	3,858,000.00
						1	MEMURLAR	0.00	0.00	0.00	0.00	3,500,000.00	3,675,000.00	3,858,000.00
					02		SOSYAL GÜVENLİK KURUMLARINA DEVLET PRİMİ GİDERLERİ	0.00	0.00	0.00	0.00	600,000.00	629,000.00	660,000.00
						1	MEMURLAR	0.00	0.00	0.00	0.00	600,000.00	629,000.00	660,000.00
					03		MAL VE HİZMET ALIM GİDERLERİ	0.00	0.00	0.00	0.00	400,000.00	423,000.00	447,000.00
						2	TÜKETİME YÖNELİK MAL VE MALZEME ALIMLARI	0.00	0.00	0.00	0.00	90,000.00	95,000.00	100,000.00
						3	YOLLUKLAR	0.00	0.00	0.00	0.00	20,000.00	21,000.00	22,000.00
						5	HİZMET ALIMLARI	0.00	0.00	0.00	0.00	160,000.00	169,000.00	179,000.00
						6	TEMSİL VE TANITMA GİDERLERİ	0.00	0.00	0.00	0.00	10,000.00	11,000.00	12,000.00
						7	MENKUL MAL, GAYRİMADDİ HAK ALIM, BAKIM VE ONARIM GİDERLERİ	0.00	0.00	0.00	0.00	120,000.00	127,000.00	134,000.00
00	14						İNŞAAT VE EMLAK DAİRE BAŞKANLIĞI	116,138,000.00	129,722,726.96	159,826,000.00	108,659,721.79	100,503,000.00	115,659,000.00	38,768,000.00
							GENEL KAMU HİZMETLERİ	116,138,000.00	129,722,726.96	159,826,000.00	108,659,721.79	100,503,000.00	115,659,000.00	38,768,000.00

ÖDENEK CETVELİ
(EKONOMİK SINIFLANDIRMA II. SEVİYE)

BÜTÇE YILI : 2015

KURUM ADI : SOSYAL GÜVENLİK KURUMU

KURUMSAL SINIFLANDIRMA	FONKSİYONEL SINIFLANDIRMA				FIN. TIPI	EKONOMİK SINIFLANDIRMA	AÇIKLAMA	2013		2014		2015 BÜTÇE	2016 BÜTÇE TAHMİNİ	2017 BÜTÇE TAHMİNİ
	I	II	III	IV				KBÖ	HARCAMA	KBÖ	GÜNCEL HARCAMA			
			3				Genel Hizmetler	116,138,000.00	129,722,726.36	159,826,000.00	108,659,721.79	100,503,000.00	115,659,000.00	38,768,000.00
				9			Diğer Genel Hizmetler	116,138,000.00	129,722,726.36	159,826,000.00	108,659,721.79	100,503,000.00	115,659,000.00	38,768,000.00
					4		Sosyal Güvenlik Kurumları	116,138,000.00	129,722,726.36	159,826,000.00	108,659,721.79	100,503,000.00	115,659,000.00	38,768,000.00
					01		PERSONEL GİDERLERİ	822,000.00	1,609,072.57	2,532,000.00	2,084,563.23	2,387,000.00	2,529,000.00	2,683,000.00
					1		MEMURLAR	701,000.00	789,684.06	1,980,000.00	1,387,681.99	1,580,000.00	1,675,000.00	1,776,000.00
					2		SÖZLEŞMELİ PERSONEL	0.00	728,382.26	430,000.00	499,959.84	533,000.00	558,000.00	587,000.00
					3		İŞÇİLER	95,000.00	91,006.25	102,000.00	196,921.40	274,000.00	296,000.00	320,000.00
					4		GEÇİCİ PERSONEL	26,000.00	0.00	20,000.00	0.00	0.00	0.00	0.00
					02		SOSYAL GÜVENLİK KURUMLARINA DEVLET PRİMİ GİDERLERİ	118,000.00	294,263.51	458,000.00	320,525.66	354,000.00	374,000.00	397,000.00
					1		MEMURLAR	100,000.00	130,007.81	290,000.00	211,348.06	244,000.00	257,000.00	272,000.00
					2		SÖZLEŞMELİ PERSONEL	0.00	144,392.90	140,000.00	94,389.42	89,000.00	93,000.00	98,000.00
					3		İŞÇİLER	18,000.00	19,862.80	28,000.00	14,788.18	21,000.00	24,000.00	27,000.00
					03		MAL VE HİZMET ALIM GİDERLERİ	4,498,000.00	2,245,466.22	4,237,000.00	2,057,580.60	4,282,000.00	4,506,000.00	4,738,000.00
					2		TÜKETİME YÖNELİK MAL VE MALZEME ALIMLARI	231,000.00	217,470.07	296,000.00	66,121.61	308,000.00	328,000.00	348,000.00
					3		YOLLUKLAR	265,000.00	304,082.89	467,000.00	364,433.56	518,000.00	545,000.00	573,000.00
					4		GÖREY GİDERLERİ	1,255,000.00	2,038.20	156,000.00	8,398.21	11,000.00	13,000.00	15,000.00
					5		HİZMET ALIMLARI	607,000.00	965,216.59	650,000.00	1,069,858.02	991,000.00	1,043,000.00	1,097,000.00
					6		TEMSİL VE TANITMA GİDERLERİ	10,000.00	2,833.78	5,000.00	3,007.61	20,000.00	21,000.00	22,000.00
					7		MENKUL MAL, GAYRIMADDİ HAK ALIM, BAKIM VE ONARIM GİDERLERİ	130,000.00	116,867.10	163,000.00	22,160.40	134,000.00	142,000.00	150,000.00
					8		GAYRİMENKUL MAL BAKIM VE ONARIM GİDERLERİ	2,000,000.00	636,957.59	2,500,000.00	523,601.19	2,300,000.00	2,414,000.00	2,533,000.00

ÖDENEK CETVELİ
(EKONOMİK SINIFLANDIRMA II. SEVİYE)

BÜTÇE YILI : 2015

KURUM ADI : SOSYAL GÜVELİK KURUMU

KURUMSAL SINIFLANDIRMA	FONKSİYONEL SINIFLANDIRMA				FIN. SINIFLANDIRMA TIPI	EKONOMİK SINIFLANDIRMA	AÇIKLAMA	2013		2014		2015 BÜTÇE	2016 BÜTÇE TAHMİNİ	2017 BÜTÇE TAHMİNİ
	I	II	III	IV				KBÖ	HARCAMA	KBÖ	GÜNCEL HARCAMA			
					06		SERMAYE GİDERLERİ	110,700,000.00	125,573,924.06	152,599,000.00	104,197,052.30	93,480,000.00	108,250,000.00	30,950,000.00
						4	GAYRİMENKUL ALIMLARI VE KAMULAŞTIRMASI	36,400,000.00	10,393,616.55	78,500,000.00	11,455,174.00	30,000,000.00	0.00	0.00
						5	GAYRİMENKUL SERMAYE ÜRETİM GİDERLERİ	44,300,000.00	83,415,768.72	50,099,000.00	69,107,833.48	61,999,000.00	108,250,000.00	30,950,000.00
						7	GAYRİMENKUL BÜYÜK ONARIM GİDERLERİ	30,000,000.00	31,764,538.79	24,000,000.00	23,634,044.82	1,481,000.00	0.00	0.00
00	23						STRATEJİ GELİŞTİRME BAŞKANLIĞI	130,793,000.00	110,809,777.07	435,920,000.00	104,176,171.83	231,914,000.00	252,449,000.00	255,108,000.00
							GENEL KAMU HİZMETLERİ	130,793,000.00	110,809,777.07	139,920,000.00	77,540,068.76	176,914,000.00	190,449,000.00	194,983,000.00
							Genel Hizmetler	130,793,000.00	110,809,777.07	139,920,000.00	77,540,068.76	176,914,000.00	190,449,000.00	194,983,000.00
							Genel Planlama ve İstatistik Hizmetleri	130,793,000.00	110,809,777.07	139,920,000.00	77,540,068.76	176,914,000.00	190,449,000.00	194,983,000.00
							Sosyal Güvenlik Kurumları	130,793,000.00	110,809,777.07	139,920,000.00	77,540,068.76	176,914,000.00	190,449,000.00	194,983,000.00
					01		PERSONEL GİDERLERİ	14,795,000.00	16,042,790.27	18,348,000.00	15,884,071.73	18,000,000.00	19,081,000.00	20,227,000.00
						1	MEMURLAR	14,785,000.00	16,042,308.07	18,328,000.00	15,873,726.74	17,992,000.00	19,072,000.00	20,217,000.00
						4	GEÇİCİ PERSONEL	10,000.00	482.20	20,000.00	10,344.99	8,000.00	9,000.00	10,000.00
					02		SOSYAL GÜVENLİK KURUMLARINA DEVLET PRİMİ GİDERLERİ	1,890,000.00	1,876,180.73	2,260,000.00	1,963,249.65	2,235,000.00	2,368,000.00	2,509,000.00
						1	MEMURLAR	1,890,000.00	1,876,180.73	2,260,000.00	1,963,249.65	2,235,000.00	2,368,000.00	2,509,000.00
					03		MAL VE HİZMET ALIM GİDERLERİ	113,773,000.00	86,527,738.28	118,926,000.00	58,543,685.25	151,594,000.00	159,176,000.00	167,134,000.00
						2	TÜKETİME YÖNELİK MAL VE MALZEME ALIMLARI	320,000.00	348,309.60	741,000.00	154,136.34	257,000.00	272,000.00	287,000.00
						3	YOLLUKLAR	220,000.00	151,848.12	230,000.00	135,810.77	202,000.00	212,000.00	222,000.00
						4	GÖREV GİDERLERİ	2,000.00	0.00	0.00	0.00	0.00	0.00	0.00
						5	HİZMET ALIMLARI	112,307,000.00	85,816,157.64	117,524,000.00	57,964,084.46	150,840,000.00	158,381,000.00	166,297,000.00
						6	TEMSİL VE TANITMA GİDERLERİ	730,000.00	108,476.03	225,000.00	189,442.97	200,000.00	210,000.00	221,000.00

ÖDENEK CETVELİ
 (EKONOMİK SINIFLANDIRMA II. SEVİYE)

BÜTÇE YILI : 2015

KURUM ADI : SOSYAL GÜVENLİK KURUMU

KURUMSAL SINIFLANDIRMA	FONKSİYONEL SINIFLANDIRMA				EKONOMİK SINIFLANDIRMA	AÇIKLAMA	2013		2014		2015 BÜTÇE	2016 BÜTÇE TAHMİNİ	2017 BÜTÇE TAHMİNİ
	I	II	III	IV			I	II	KBÖ	HARCAMA			
							194,000.00	64,596.89	206,000.00	98,601.19	95,000.00	101,000.00	107,000.00
					7	MENKUL MAL, GAYRİMADDİ HAK ALIM, BAKIM VE ONARIM GİDERLERİ							
					8	GAYRİMENKUL MAL BAKIM VE ONARIM GİDERLERİ	0.00	38,350.00	0.00	1,609.52	0.00	0.00	0.00
				04		FAİZ GİDERLERİ	30,000.00	0.00	40,000.00	0.00	40,000.00	42,000.00	44,000.00
					3	DIŞ BORÇ FAİZ GİDERLERİ	30,000.00	0.00	40,000.00	0.00	40,000.00	42,000.00	44,000.00
				05		CARİ TRANSFERLER	305,000.00	90,187.79	346,000.00	169,662.13	320,000.00	332,000.00	344,000.00
					3	KAR AMAÇLI GÜTMİYEN KURULUŞLARA YAPILAN	5,000.00	4,775.00	15,000.00	3,350.00	20,000.00	22,000.00	24,000.00
					6	YURTDIŞINA YAPILAN TRANSFERLER	300,000.00	85,412.79	331,000.00	166,312.13	300,000.00	310,000.00	320,000.00
				06		SERMAYE GİDERLERİ	0.00	6,272,880.00	0.00	979,400.00	4,725,000.00	9,450,000.00	4,725,000.00
					3	GAYRİMADDİ HAK ALIMLARI	0.00	6,272,880.00	0.00	979,400.00	0.00	0.00	0.00
					9	DIĞER SERMAYE GİDERLERİ	0.00	0.00	0.00	0.00	4,725,000.00	9,450,000.00	4,725,000.00
			10			SOSYAL GÜVENLİK VE SOSYAL YARDIM HİZMETLERİ	0.00	0.00	296,000,000.00	26,636,103.07	55,000,000.00	62,000,000.00	60,125,000.00
				9		Sınıflandırmaya Girmeyen Sosyal Güvenlik ve Sosyal Yardım Hizmetleri	0.00	0.00	296,000,000.00	26,636,103.07	55,000,000.00	62,000,000.00	60,125,000.00
				9 00		Sınıflandırmaya Girmeyen Sosyal Güvenlik ve Sosyal Yardım Hizmetleri	0.00	0.00	296,000,000.00	26,636,103.07	55,000,000.00	62,000,000.00	60,125,000.00
						Sosyal Güvenlik Kurumları	0.00	0.00	296,000,000.00	26,636,103.07	55,000,000.00	62,000,000.00	60,125,000.00
				05		CARİ TRANSFERLER	0.00	0.00	296,000,000.00	26,636,103.07	55,000,000.00	62,000,000.00	60,125,000.00
					5	DEVLET SOSYAL GÜVENLİK KURUMLARINDAN HANE HALKINA	0.00	0.00	296,000,000.00	26,636,103.07	55,000,000.00	62,000,000.00	60,125,000.00
00	24					HUKUK MÜŞAVİRLİĞİ	2,861,000.00	2,322,052.72	3,226,000.00	2,665,291.07	3,247,000.00	3,445,000.00	3,652,000.00
			01			GENEL KAMU HİZMETLERİ	2,861,000.00	2,322,052.72	3,226,000.00	2,665,291.07	3,247,000.00	3,445,000.00	3,652,000.00
				3		Genel Hizmetler	2,861,000.00	2,322,052.72	3,226,000.00	2,665,291.07	3,247,000.00	3,445,000.00	3,652,000.00
						Diğer genel hizmetler	2,861,000.00	2,322,052.72	3,226,000.00	2,665,291.07	3,247,000.00	3,445,000.00	3,652,000.00

ÖDENEK CETVELİ
(EKONOMİK SINIFLANDIRMA II. SEVİYE)

BÜTÇE YILI : 2015

KURUM ADI : SOSYAL GÜVENLİK KURUMU

KURUMSAL SINIFLANDIRMA	FONKSİYONEL SINIFLANDIRMA				EKONOMİK SINIFLANDIRMA	AÇIKLAMA	2013		2014		2015 BÜTÇE	2016 BÜTÇE TAHMİNİ	2017 BÜTÇE TAHMİNİ
	I	II	III	IV			FIN. SINIFLANDIRMA TİPİ	KBÖ	HARCAMA	KBÖ			
						Sosyal Güvenlik Kurumları	2,861,000.00	2,322,052.72	3,226,000.00	2,665,291.07	3,247,000.00	3,445,000.00	3,652,000.00
				4		PERSONEL GİDERLERİ	1,847,000.00	1,800,150.31	2,066,000.00	2,062,127.62	2,205,000.00	2,340,000.00	2,482,000.00
					01	MEMURLAR	1,807,000.00	1,755,904.61	1,995,000.00	2,014,376.21	2,149,000.00	2,279,000.00	2,416,000.00
					3	İŞÇİLER	40,000.00	44,245.70	71,000.00	47,751.41	56,000.00	61,000.00	66,000.00
					02	SOSYAL GÜVENLİK KURUMLARINA DEVLET PRİMİ GİDERLERİ	302,000.00	305,269.46	399,000.00	359,446.92	386,000.00	410,000.00	436,000.00
					1	MEMURLAR	293,000.00	295,618.68	375,000.00	348,713.13	374,000.00	395,000.00	418,000.00
					3	İŞÇİLER	9,000.00	9,650.78	24,000.00	10,733.79	12,000.00	15,000.00	18,000.00
					03	MAL VE HİZMET ALIM GİDERLERİ	712,000.00	216,632.95	761,000.00	243,716.53	656,000.00	695,000.00	734,000.00
					2	TÜKETİME YÖNELİK VE MALZEME ALIMLARI	120,000.00	18,884.18	157,000.00	39,005.23	145,000.00	156,000.00	167,000.00
					3	YOLLUKLAR	185,000.00	62,823.27	261,000.00	128,289.21	190,000.00	200,000.00	210,000.00
					4	GÖREV GİDERLERİ	95,000.00	50,570.70	65,000.00	8,350.13	25,000.00	26,000.00	27,000.00
					5	HİZMET ALIMLARI	146,000.00	66,204.70	72,000.00	23,981.60	100,000.00	107,000.00	114,000.00
					6	TEMSİL VE TANITMA GİDERLERİ	32,000.00	13,390.56	35,000.00	6,490.38	20,000.00	21,000.00	22,000.00
					7	MENKUL MAL, GAYRİMADDİ HAK ALIM, BAKIM VE ONARIM GİDERLERİ	134,000.00	4,959.54	171,000.00	37,599.98	176,000.00	185,000.00	194,000.00
00	25					BASIN VE HALKLA İLİŞKİLER MUŞAVİRLİĞİ	698,000.00	484,893.30	845,000.00	932,336.38	874,000.00	930,000.00	987,000.00
					01	GENEL KAMU HİZMETLERİ	698,000.00	484,893.30	845,000.00	932,336.38	874,000.00	930,000.00	987,000.00
					1	Yasama ve Yürütme Organları, Finansal ve Mali İşler, Diğerleri Hizmetleri	698,000.00	484,893.30	845,000.00	932,336.38	874,000.00	930,000.00	987,000.00
					1 00	Yasama ve Yürütme Organları Hizmetleri	698,000.00	484,893.30	845,000.00	932,336.38	874,000.00	930,000.00	987,000.00
					4	Sosyal Güvenlik Kurumları	698,000.00	484,893.30	845,000.00	932,336.38	874,000.00	930,000.00	987,000.00
					01	PERSONEL GİDERLERİ	249,000.00	267,679.14	343,000.00	591,118.81	379,000.00	404,000.00	430,000.00

ÖDENEK CETVELİ
(EKONOMİK SINIFLANDIRMA II. SEVİYE)

BÜTÇE YILI : 2015

KURUM ADI : SOSYAL GÜVENLİK KURUMU

KURUMSAL SINIFLANDIRMA	FONKSİYONEL SINIFLANDIRMA				FIN. TİPİ	EKONOMİK SINIFLANDIRMA	AÇIKLAMA	2013		2014		2015 BÜTÇE	2016 BÜTÇE TAHMİNİ	2017 BÜTÇE TAHMİNİ
	I	II	III	IV				KBÖ	HARCAMA	KBÖ	GÜNCEL HARCAMA			
					4		Sosyal Güvenlik Kurumları	28.985.942.000.00	27.328.859.739.03	32.616.000.000.00	27.578.942.072.02	34.350.798.000.00	37.173.391.000.00	39.548.844.000.00
						05	CARİ TRANSFERLER	28.985.942.000.00	27.328.859.739.03	32.616.000.000.00	27.578.942.072.02	34.350.798.000.00	37.173.391.000.00	39.548.844.000.00
						5	DEVLET SOSYAL GÜVENLİK KURUMLARINDAN HANE HALKINA	28.985.942.000.00	27.328.859.739.03	32.616.000.000.00	27.578.942.072.02	34.350.798.000.00	37.173.391.000.00	39.548.844.000.00
		10					SOSYAL GÜVENLİK VE SOSYAL YARDIM HİZMETLERİ	2.461.056.000.00	2.753.583.910.90	3.971.377.000.00	3.182.251.710.98	4.039.645.000.00	4.460.365.000.00	4.902.387.000.00
		9					Simiflandırmaya Girmeyen Sosyal Güvenlik ve Sosyal Yardım Hizmetleri	2.461.056.000.00	2.753.583.910.90	3.971.377.000.00	3.182.251.710.98	4.039.645.000.00	4.460.365.000.00	4.902.387.000.00
			9	00			Simiflandırmaya Girmeyen Sosyal Güvenlik ve Sosyal Yardım Hizmetleri	2.461.056.000.00	2.753.583.910.90	3.971.377.000.00	3.182.251.710.98	4.039.645.000.00	4.460.365.000.00	4.902.387.000.00
					4		Sosyal Güvenlik Kurumları	2.461.056.000.00	2.753.583.910.90	3.971.377.000.00	3.182.251.710.98	4.039.645.000.00	4.460.365.000.00	4.902.387.000.00
						01	PERSONEL GİDERLERİ	819.618.000.00	810.760.703.27	966.013.000.00	897.216.338.13	1.017.839.000.00	1.078.909.000.00	1.143.643.000.00
						1	MEMURLAR	809.290.000.00	799.245.610.86	935.798.000.00	874.949.235.65	988.749.000.00	1.048.071.000.00	1.110.955.000.00
						2	SÖZLEŞMELİ PERSONEL	361.000.00	958.227.51	12.000.000.00	9.073.723.26	11.365.000.00	12.050.000.00	12.775.000.00
						3	İŞÇİLER	5.967.000.00	5.043.052.33	7.215.000.00	5.538.900.98	10.187.000.00	10.798.000.00	11.444.000.00
						4	GEÇİCİ PERSONEL	4.000.000.00	5.513.812.57	11.000.000.00	7.654.478.24	7.538.000.00	7.990.000.00	8.469.000.00
						02	SOSYAL GÜVENLİK KURUMLARINA DEVLET PRİMİ GİDERLERİ	138.760.000.00	131.101.400.98	167.807.000.00	152.172.258.31	174.048.000.00	184.488.000.00	195.553.000.00
						1	MEMURLAR	137.701.000.00	129.974.370.80	162.046.000.00	149.487.333.81	170.409.000.00	180.633.000.00	191.470.000.00
						2	SÖZLEŞMELİ PERSONEL	58.000.00	191.819.35	4.200.000.00	1.721.373.62	2.317.000.00	2.455.000.00	2.601.000.00
						3	İŞÇİLER	1.001.000.00	935.210.83	1.561.000.00	963.550.88	1.322.000.00	1.400.000.00	1.482.000.00
						03	MAL VE HİZMET ALIM GİDERLERİ	437.210.000.00	407.463.349.56	640.711.000.00	501.446.677.06	735.440.000.00	772.194.000.00	810.785.000.00
						2	TÜKETİME YÖNELİK MAL VE MALZEME ALIMLARI	56.536.000.00	49.697.732.96	62.326.000.00	46.100.169.22	61.248.000.00	64.305.000.00	67.514.000.00
						3	YOLLUKLAR	12.844.000.00	14.528.831.21	13.621.000.00	13.094.143.66	17.265.000.00	18.117.000.00	19.007.000.00
						4	GÖREV GİDERLERİ	75.640.000.00	69.788.558.39	71.404.000.00	91.376.398.13	142.776.000.00	149.918.000.00	157.417.000.00

ÖDENEK CETVELİ
 (EKONOMİK SINIFLANDIRMA II. SEVİYE)

BÜTÇE YILI : 2015

KURUM ADI : SOSYAL GÜVENLİK KURUMU

KURUMSAL SINIFLANDIRMA	FONKSİYONEL SINIFLANDIRMA				FIN. SINIFLANDIRMA TİPİ	EKONOMİK SINIFLANDIRMA	AÇIKLAMA	2013		2014		2015 BÜTÇE	2016 BÜTÇE TAHMİNİ	2017 BÜTÇE TAHMİNİ
	I	II	III	IV				KBÖ	HARCAMA	KBÖ	GÜNCEL HARCAMA			
							HİZMET ALIMLARI	257,300,000.00	253,286,860.27	468,380,000.00	335,838,122.25	492,486,000.00	517,102,000.00	542,949,000.00
						5	TEMSİL VE TANITMA GİDERLERİ	2,349,000.00	2,194,927.73	1,905,000.00	822,148.55	622,000.00	662,000.00	709,000.00
						7	MENKUL MAL, GAYRİMADDİ HAK ALIM, BAKIM VE ONARIM GİDERLERİ	18,457,000.00	11,386,812.01	14,547,000.00	9,301,893.33	14,633,000.00	15,360,000.00	16,124,000.00
						8	GAYRİMENKUL MAL BAKIM VE ONARIM GİDERLERİ	13,984,000.00	6,579,626.99	8,518,000.00	4,913,801.92	6,410,000.00	6,729,000.00	7,063,000.00
						9	TEDAVİ CENAZE GİDERLERİ	100,000.00	0.00	10,000.00	0.00	0.00	1,000.00	2,000.00
					05		CARI TRANSFERLER	1,044,810,000.00	1,389,161,432.07	2,171,146,000.00	1,624,704,317.79	2,112,318,000.00	2,424,774,000.00	2,752,406,000.00
						3	KAR AMACI GÜTMEYEN KURULUŞLARA YAPILAN TRANSFERLER	7,000,000.00	4,555,390.77	7,734,000.00	5,393,060.01	6,822,000.00	7,184,000.00	7,542,000.00
						4	HANE HALKINA YAPILAN TRANSFERLER	10,000.00	0.00	0.00	0.00	0.00	0.00	0.00
						5	DEVLET SOSYAL GÜVENLİK KURUMLARINDAN HANE HALKINA	1,037,800,000.00	1,384,606,041.30	2,163,412,000.00	1,619,311,257.78	2,105,496,000.00	2,417,590,000.00	2,744,864,000.00
					06		SERMAYE GİDERLERİ	20,658,000.00	15,097,025.02	25,700,000.00	6,712,119.69	0.00	0.00	0.00
						1	MAMUL MAL ALIMLARI	20,658,000.00	15,097,025.02	25,700,000.00	6,712,119.69	0.00	0.00	0.00
	30	00					EMEKLİLİK HİZMETLERİ GENEL MÜDÜRLÜĞÜ	129,433,117,000.00	127,674,936,999.88	142,312,637,000.00	143,781,247,282.47	161,224,678,000.00	177,483,851,000.00	193,344,788,000.00
			07				SAĞLIK HİZMETLERİ	5,000,000.00	1,042,643.15	5,300,000.00	1,777,258.40	5,000,000.00	5,250,000.00	5,512,000.00
				9			Sınıflandırmaya Girmeyen Sağlık Hizmetleri	5,000,000.00	1,042,643.15	5,300,000.00	1,777,258.40	5,000,000.00	5,250,000.00	5,512,000.00
							Sınıflandırmaya Girmeyen Sağlık Hizmetleri	5,000,000.00	1,042,643.15	5,300,000.00	1,777,258.40	5,000,000.00	5,250,000.00	5,512,000.00
					4		Sosyal Güvenlik Kurumları	5,000,000.00	1,042,643.15	5,300,000.00	1,777,258.40	5,000,000.00	5,250,000.00	5,512,000.00
					05		CARI TRANSFERLER	5,000,000.00	1,042,643.15	5,300,000.00	1,777,258.40	5,000,000.00	5,250,000.00	5,512,000.00
						5	DEVLET SOSYAL GÜVENLİK KURUMLARINDAN HANE HALKINA	5,000,000.00	1,042,643.15	5,300,000.00	1,777,258.40	5,000,000.00	5,250,000.00	5,512,000.00
			10				SOSYAL GÜVENLİK VE SOSYAL YARDIM HİZMETLERİ	129,428,117,000.00	127,673,894,356.73	142,307,337,000.00	143,779,470,024.07	161,219,678,000.00	177,478,601,000.00	193,339,276,000.00
							Sınıflandırmaya Girmeyen Sosyal Güvenlik ve Sosyal Yardım Hizmetleri	129,428,117,000.00	127,673,894,356.73	142,307,337,000.00	143,779,470,024.07	161,219,678,000.00	177,478,601,000.00	193,339,276,000.00

ÖDENEK CETVELİ
(EKONOMİK SINIFLANDIRMA II. SEVİYE)

BÜTÇE YILI : 2015

KURUM ADI : SOSYAL GÜVENLİK KURUMU

KURUMSAL SINIFLANDIRMA	FONKSİYONEL SINIFLANDIRMA				FIN. TİPİ	EKONOMİK SINIFLANDIRMA	2013		2014		2015 BÜTÇE	2016 BÜTÇE TAHMİNİ	2017 BÜTÇE TAHMİNİ
	I	II	III	IV			KBÖ	HARCAMA	KBÖ	GÜNCEL HARCAMA			
			9	00			129.428.117.000.00	127.673.894.356.73	142.307.337.000.00	143.779.470.024.07	161.219.678.000.00	177.478.601.000.00	193.399.276.000.00
					4		129.428.117.000.00	127.673.894.356.73	142.307.337.000.00	143.779.470.024.07	161.219.678.000.00	177.478.601.000.00	193.399.276.000.00
							8.775.000.00	7.189.212.57	8.490.000.00	9.184.097.98	9.913.000.00	10.509.000.00	11.140.000.00
					01		8.664.000.00	7.108.291.15	8.365.000.00	9.093.963.85	9.810.000.00	10.395.000.00	11.020.000.00
						1	86.000.00	80.253.76	105.000.00	86.320.96	93.000.00	99.000.00	106.000.00
						3	25.000.00	667.66	20.000.00	3.813.17	10.000.00	12.000.00	14.000.00
						4	1.177.000.00	1.181.376.08	1.476.000.00	1.480.436.11	1.622.000.00	1.720.000.00	1.824.000.00
					02		1.160.000.00	1.163.880.76	1.450.000.00	1.461.034.23	1.601.000.00	1.696.000.00	1.797.000.00
						1	17.000.00	17.495.32	26.000.00	19.401.88	21.000.00	24.000.00	27.000.00
						3	2.830.000.00	2.014.642.27	1.995.000.00	1.789.838.71	2.687.000.00	2.822.000.00	2.961.000.00
					03		684.000.00	515.416.80	764.000.00	620.271.52	814.000.00	857.000.00	901.000.00
						2	527.000.00	501.631.98	554.000.00	528.119.28	660.000.00	692.000.00	725.000.00
						3	158.000.00	91.905.47	115.000.00	15.935.94	121.000.00	127.000.00	133.000.00
						4	1.137.000.00	795.636.56	227.000.00	387.764.36	682.000.00	715.000.00	750.000.00
						5	42.000.00	12.598.27	40.000.00	10.616.77	42.000.00	44.000.00	46.000.00
						6	282.000.00	97.453.19	295.000.00	227.130.84	368.000.00	387.000.00	406.000.00
					05		129.415.335.000.00	127.663.509.125.81	142.295.376.000.00	143.767.015.651.27	161.205.456.000.00	177.463.550.000.00	193.323.351.000.00
						1	1.000.000.00	0.00	0.00	0.00	0.00	0.00	0.00
						5	129.414.335.000.00	127.663.509.125.81	142.295.376.000.00	143.767.015.651.27	161.205.456.000.00	177.463.550.000.00	193.323.351.000.00
							19.666.525.000.00	19.741.980.582.93	21.613.586.000.00	21.742.288.693.83	22.840.728.000.00	24.037.669.000.00	25.195.460.000.00
						31	00						

ÖDENEK CETVELİ
 (EKONOMİK SINIFLANDIRMA II. SEVİYE)

BÜTÇE YILI : 2015

KURUM ADI : SOSYAL GÜVENLİK KURUMU

KURUMSAL SINIFLANDIRMA	FONKSİYONEL SINIFLANDIRMA				FIN. TİPİ	EKONOMİK SINIFLANDIRMA	AÇIKLAMA	2013		2014		2015 BÜTÇE	2016 BÜTÇE TAHMİNİ	2017 BÜTÇE TAHMİNİ
	I	II	III	IV				KBÖ	HARCAMA	KBÖ	GÜNCEL HARCAMA			
							SAĞLIK HİZMETLERİ	19,666,525,000.00	19,741,980,582.93	21,613,586,000.00	21,742,288,693.83	22,840,728,000.00	24,037,669,000.00	25,195,460,000.00
			07				Sınıflandırmaya Girmeyen Sağlık Hizmetleri	19,666,525,000.00	19,741,980,582.93	21,613,586,000.00	21,742,288,693.83	22,840,728,000.00	24,037,669,000.00	25,195,460,000.00
							Sınıflandırmaya girmeyen sağlık hizmetleri	19,666,525,000.00	19,741,980,582.93	21,613,586,000.00	21,742,288,693.83	22,840,728,000.00	24,037,669,000.00	25,195,460,000.00
					4		Sosyal Güvenlik Kurumları	19,666,525,000.00	19,741,980,582.93	21,613,586,000.00	21,742,288,693.83	22,840,728,000.00	24,037,669,000.00	25,195,460,000.00
					01		PERSONEL GİDERLERİ	10,974,000.00	12,894,674.06	16,484,000.00	15,042,968.19	19,223,000.00	20,377,000.00	21,599,000.00
						1	MEMURLAR	10,974,000.00	12,894,674.06	16,484,000.00	15,042,968.19	16,413,000.00	17,397,000.00	18,440,000.00
						2	SÖZLEŞMELİ PERSONEL	0.00	0.00	0.00	0.00	2,810,000.00	2,980,000.00	3,159,000.00
					02		SOSYAL GÜVENLİK KURUMLARINA DEVLET PRİMİ GİDERLERİ	1,555,000.00	1,733,229.11	2,120,000.00	2,151,927.11	2,902,000.00	3,075,000.00	3,257,000.00
						1	MEMURLAR	1,555,000.00	1,733,229.11	2,120,000.00	2,151,927.11	2,352,000.00	2,492,000.00	2,640,000.00
						2	SÖZLEŞMELİ PERSONEL	0.00	0.00	0.00	0.00	550,000.00	583,000.00	617,000.00
					03		MAL VE HİZMET ALIM GİDERLERİ	6,835,000.00	4,819,056.33	4,996,000.00	573,527.97	2,738,000.00	2,875,000.00	3,014,000.00
						2	TÜKETİME YÖNELİK MAL VE MALZEME ALIMLARI	563,000.00	78,523.73	547,000.00	111,745.05	395,000.00	418,000.00	441,000.00
						3	YOLLUKLAR	469,000.00	178,382.23	470,000.00	158,104.70	450,000.00	472,000.00	494,000.00
						4	GÖREV GİDERLERİ	5,000.00	92.30	0.00	0.00	0.00	0.00	0.00
						5	HİZMET ALIMLARI	4,502,000.00	4,501,999.99	3,663,000.00	61,840.78	1,330,000.00	1,396,000.00	1,464,000.00
						6	TEMSİL VE TANITMA GİDERLERİ	1,080,000.00	47,983.69	93,000.00	91,697.49	88,000.00	92,000.00	96,000.00
						7	MENKUL MAL, GAYRİMADDİ HAK ALIM, BAKIM VE ONARIM GİDERLERİ	216,000.00	12,074.39	223,000.00	150,139.95	475,000.00	497,000.00	519,000.00
					05		CARI TRANSFERLER	19,635,661,000.00	19,718,000,000.00	21,585,086,000.00	21,724,000,000.00	22,757,785,000.00	23,966,222,000.00	25,167,590,000.00
						4	HANE HALKINA YAPILAN TRANSFERLER	5,000.00	0.00	6,000.00	0.00	0.00	0.00	0.00
						5	DEVLET SOSYAL GÜVENLİK KURUMLARINDAN HANE HALKINA	19,635,656,000.00	19,718,000,000.00	21,585,080,000.00	21,724,000,000.00	22,757,785,000.00	23,966,222,000.00	25,167,590,000.00

ÖDENEK CETVELİ
(EKONOMİK SINIFLANDIRMA II. SEVİYE)

BÜTÇE YILI : 2015

KURUM ADI : SOSYAL GÜVENLİK KURUMU

KURUMSAL SINIFLANDIRMA	FONKSİYONEL SINIFLANDIRMA				FIN. SINIFLANDIRMA TİPİ	EKONOMİK SINIFLANDIRMA	AÇIKLAMA	2013		2014		2015	2016	2017
	I	II	III	IV				I	II	KBÖ	HARCAMA			
						06	SERMAYE GİDERLERİ	11,500,000.00	4,533,623.43	4,900,000.00	520,270.56	58,080,000.00	45,120,000.00	0.00
						1	MAMUL MAL ALIMLARI	2,623,000.00	0.00	559,000.00	0.00	30,887,000.00	24,544,000.00	0.00
						2	MENKUL SERMAYE ÜRETİM GİDERLERİ	1,632,000.00	0.00	1,083,000.00	0.00	1,264,000.00	1,324,000.00	0.00
						3	GAYRİMADDİ HAK ALIMLARI	3,701,000.00	0.00	1,768,000.00	0.00	22,559,000.00	15,535,000.00	0.00
						9	DİĞER SERMAYE GİDERLERİ	3,544,000.00	4,533,623.43	1,490,000.00	520,270.56	3,370,000.00	3,717,000.00	0.00
	33	00					HİZMET SUNUMU GENEL MÜDÜRLÜĞÜ	209,873,000.00	77,118,707.82	182,629,000.00	89,933,570.59	275,789,000.00	280,742,000.00	312,279,000.00
			01				GENEL KAMU HİZMETLERİ	209,873,000.00	77,118,707.82	182,629,000.00	89,933,570.59	275,789,000.00	280,742,000.00	312,279,000.00
				3			Genel Hizmetler	209,873,000.00	77,118,707.82	182,629,000.00	89,933,570.59	275,789,000.00	280,742,000.00	312,279,000.00
							Diğer Genel Hizmetler	209,873,000.00	77,118,707.82	182,629,000.00	89,933,570.59	275,789,000.00	280,742,000.00	312,279,000.00
					4		Sosyal Güvenlik Kurumları	209,873,000.00	77,118,707.82	182,629,000.00	89,933,570.59	275,789,000.00	280,742,000.00	312,279,000.00
					01		PERSONEL GİDERLERİ	16,958,000.00	18,245,274.21	21,823,000.00	21,608,567.37	28,957,000.00	30,695,000.00	32,536,000.00
						1	MEMURLAR	8,224,000.00	7,852,776.67	10,000,000.00	11,525,547.60	12,358,000.00	13,099,000.00	13,885,000.00
						2	SÖZLEŞMELİ PERSONEL	8,717,000.00	10,376,810.17	11,810,000.00	10,048,953.40	16,562,000.00	17,557,000.00	18,610,000.00
						4	GEÇİCİ PERSONEL	17,000.00	15,687.37	13,000.00	34,066.37	37,000.00	39,000.00	41,000.00
					02		SOSYAL GÜVENLİK KURUMLARINA DEVLET PRİMİ GİDERLERİ	3,059,000.00	3,009,508.88	3,545,000.00	3,429,281.51	3,709,000.00	3,929,000.00	4,164,000.00
						1	MEMURLAR	1,491,000.00	1,280,631.97	1,685,000.00	1,848,494.63	1,986,000.00	2,104,000.00	2,230,000.00
						2	SÖZLEŞMELİ PERSONEL	1,568,000.00	1,728,876.91	1,860,000.00	1,580,786.88	1,723,000.00	1,825,000.00	1,934,000.00
					03		MAL VE HİZMET ALIM GİDERLERİ	47,909,000.00	41,697,736.72	67,436,000.00	48,423,995.10	115,183,000.00	120,938,000.00	126,979,000.00
						2	TÜKETİME YÖNELİK MAL VE MALZEME ALIMLARI	1,027,000.00	324,495.54	1,075,000.00	277,136.56	772,000.00	811,000.00	851,000.00
						3	YOLLUKLAR	372,000.00	243,877.23	390,000.00	135,153.75	435,000.00	456,000.00	478,000.00

ÖDENEK CETVELİ
 (EKONOMİK SINIFLANDIRMA II. SEVİYE)

BÜTÇE YILI : 2015

KURUM ADI : SOSYAL GÜVENLİK KURUMU

KURUMSAL SINIFLANDIRMA	FONKSİYONEL SINIFLANDIRMA				FİN. SINIFLANDIRMA	EKONOMİK SINIFLANDIRMA	AÇIKLAMA	2013		2014		2015 BÜTÇE	2016 BÜTÇE TAHMİNİ	2017 BÜTÇE TAHMİNİ
	I	II	III	IV				KBÖ	HARCAMA	KBÖ	GÜNCEL HARCAMA			
							GÖREV GİDERLERİ	3,000.00	0.00	0.00	0.00	0.00	0.00	0.00
							HİZMET ALIMLARI	41,957,000.00	39,035,918.07	62,360,000.00	46,632,106.62	110,821,000.00	116,361,000.00	122,178,000.00
							TEMSİL VE TANITMA GİDERLERİ	550,000.00	596,749.89	510,000.00	5,188.19	270,000.00	283,000.00	297,000.00
							MENKUL MAL, GAYRIMADDİ HAK ALIM, BAKIM VE ONARIM GİDERLERİ	4,000,000.00	1,496,695.99	3,101,000.00	1,374,409.98	2,885,000.00	3,027,000.00	3,175,000.00
					06		SERMAYE GİDERLERİ	141,947,000.00	14,166,188.01	89,825,000.00	16,471,726.61	127,940,000.00	125,180,000.00	148,600,000.00
						1	MAMUL MAL ALIMLARI	56,841,000.00	8,094,598.71	43,479,800.00	7,113,241.71	65,150,000.00	76,410,000.00	9,500,000.00
						2	MENKUL SERMAYE ÜRETİM GİDERLERİ	14,169,000.00	2,212,439.16	17,590,000.00	1,957,756.89	17,280,000.00	12,850,000.00	10,000,000.00
						3	GAYRIMADDİ HAK ALIMLARI	61,367,000.00	3,552,379.64	19,153,800.00	6,760,637.01	34,480,000.00	27,900,000.00	128,000,000.00
						9	Diğer sermaye giderleri	9,570,000.00	306,770.50	9,601,400.00	640,091.00	11,030,000.00	8,020,000.00	1,100,000.00
	34	00					REHBERLİK VE TEFTİŞ BAŞKANLIĞI	51,244,000.00	45,075,527.08	57,848,000.00	48,002,035.03	55,673,000.00	58,921,000.00	62,358,000.00
							SOSYAL GÜVENLİK VE SOSYAL YARDIM HİZMETLERİ	51,244,000.00	45,075,527.08	57,848,000.00	48,002,035.03	55,673,000.00	58,921,000.00	62,358,000.00
							Sınıflandırmaya Girmeyen Sosyal Güvenlik ve Sosyal Yardım Hizmetleri	51,244,000.00	45,075,527.08	57,848,000.00	48,002,035.03	55,673,000.00	58,921,000.00	62,358,000.00
							Sınıflandırmaya Girmeyen Sosyal Güvenlik ve Sosyal Yardım Hizmetleri	51,244,000.00	45,075,527.08	57,848,000.00	48,002,035.03	55,673,000.00	58,921,000.00	62,358,000.00
							Sosyal Güvenlik Kurumları	51,244,000.00	45,075,527.08	57,848,000.00	48,002,035.03	55,673,000.00	58,921,000.00	62,358,000.00
					01		PERSONEL GİDERLERİ	35,257,000.00	34,340,004.75	39,836,000.00	36,776,643.35	40,687,000.00	43,128,000.00	45,716,000.00
						1	MEMURLAR	35,257,000.00	34,340,004.75	39,836,000.00	36,776,643.35	40,687,000.00	43,128,000.00	45,716,000.00
							SOSYAL GÜVENLİK KURUMLARINA DEVLET PRİMİ GİDERLERİ	4,877,000.00	4,623,388.04	5,350,000.00	5,145,669.56	5,683,000.00	6,023,000.00	6,383,000.00
					02		MEMURLAR	4,877,000.00	4,623,388.04	5,350,000.00	5,145,669.56	5,683,000.00	6,023,000.00	6,383,000.00
							MAL VE HİZMET ALIM GİDERLERİ	9,110,000.00	5,741,826.69	8,482,000.00	6,079,722.12	9,303,000.00	9,770,000.00	10,259,000.00
					03		TÜKETİME YÖNELİK MAL VE MALZEME ALIMLARI	388,000.00	367,339.09	415,000.00	288,336.53	330,000.00	348,000.00	367,000.00

ÖDENEK CETVELİ
(EKONOMİK SINIFLANDIRMA II.SEVİYE)

BÜTÇE YILI : 2015

KURUM ADI : SOSYAL GÜVENLİK KURUMU

KURUMSAL SINIFLANDIRMA	FONKSİYONEL SINIFLANDIRMA				FIN. SINIFLANDIRMA TİPİ	EKONOMİK SINIFLANDIRMA	AÇIKLAMA	2013		2014		2015 BÜTÇE	2016 BÜTÇE TAHMİNİ	2017 BÜTÇE TAHMİNİ
	I	II	III	IV				KBÖ	HARCAMA	KBÖ	GÜNCEL HARCAMA			
						3	YOLLUKLAR	7,135,000.00	5,054,232.96	7,500,000.00	5,443,684.93	8,500,000.00	8,925,000.00	9,370,000.00
						4	GÖREV GİDERLERİ	2,000.00	68.31	0.00	0.00	0.00	0.00	0.00
						5	HİZMET ALIMLARI	680,000.00	199,573.33	390,000.00	261,345.38	288,000.00	304,000.00	320,000.00
						6	TEMSİL VE TANITMA GİDERLERİ	10,000.00	9,158.86	12,000.00	8,544.30	40,000.00	42,000.00	44,000.00
						7	MENKUL MAL, GAYRİMADDİ HAK ALIM, BAKIM VE ONARIM GİDERLERİ	895,000.00	111,454.14	145,000.00	77,810.98	145,000.00	151,000.00	158,000.00
					06		SERMAYE GİDERLERİ	2,000,000.00	370,307.60	4,200,000.00	0.00	0.00	0.00	0.00
						1	MAMUL MAL ALIMLARI	400,000.00	0.00	2,200,000.00	0.00	0.00	0.00	0.00
						2	MENKUL SERMAYE ÜRETİM GİDERLERİ	100,000.00	0.00	0.00	0.00	0.00	0.00	0.00
						3	GAYRİ MADDİ HAK ALIMLARI	1,000,000.00	199,561.60	1,700,000.00	0.00	0.00	0.00	0.00
						9	Diğer Sermaye Giderleri	500,000.00	170,746.00	300,000.00	0.00	0.00	0.00	0.00
35	00						AKTÜERYA VE FON YÖNETİMİ DAİRE BAŞKANLIĞI	3,009,000.00	22,457,468.16	4,322,000.00	24,862,928.76	19,824,000.00	20,866,000.00	21,960,000.00
							GENEL KAMU HİZMETLERİ	3,009,000.00	22,457,468.16	4,322,000.00	24,862,928.76	19,824,000.00	20,866,000.00	21,960,000.00
							Genel Hizmetler	3,009,000.00	22,457,468.16	4,322,000.00	24,862,928.76	19,824,000.00	20,866,000.00	21,960,000.00
							Genel planlama ve istatistik hizmetleri	3,009,000.00	22,457,468.16	4,322,000.00	24,862,928.76	19,824,000.00	20,866,000.00	21,960,000.00
							Sosyal Güvenlik Kurumları	3,009,000.00	22,457,468.16	4,322,000.00	24,862,928.76	19,824,000.00	20,866,000.00	21,960,000.00
					01		PERSONEL GİDERLERİ	2,217,000.00	2,898,435.47	3,332,000.00	3,623,880.16	3,786,000.00	4,015,000.00	4,257,000.00
						1	MEMURLAR	2,217,000.00	2,898,435.47	3,332,000.00	3,623,880.16	3,786,000.00	4,015,000.00	4,257,000.00
					02		SOSYAL GÜVENLİK KURUMLARINA DEVLET PRİMİ GİDERLERİ	370,000.00	454,150.89	550,000.00	573,133.55	605,000.00	640,000.00	677,000.00
						1	MEMURLAR	370,000.00	454,150.89	550,000.00	573,133.55	605,000.00	640,000.00	677,000.00
					03		MAL VE HİZMET ALIM GİDERLERİ	422,000.00	249,881.80	440,000.00	239,665.05	433,000.00	461,000.00	489,000.00

ÖDENEK CETVELİ
(EKONOMİK SINIFLANDIRMA II. SEVİYE)

BÜTÇE YILI : 2015
KURUM ADI : SOSYAL GÜVENLİK KURUMU

KURUMSAL SINIFLANDIRMA	FONKSİYONEL SINIFLANDIRMA				EKONOMİK SINIFLANDIRMA	AÇIKLAMA	2013		2014		2015 BÜTÇE	2016 BÜTÇE TAHMİNİ	2017 BÜTÇE TAHMİNİ
	I	II	III	IV			I	II	KBÖ	HARCAMA			
					3	YOLLUKLAR	422,000.00	266,202.78	555,000.00	194,015.58	383,000.00	401,000.00	418,000.00
					4	GÖREV GİDERLERİ	9,000.00	0.00	0.00	0.00	16,000.00	17,000.00	19,000.00
					5	HİZMET ALIMLARI	88,000.00	87,802.27	89,000.00	83,292.76	815,000.00	857,000.00	900,000.00
					6	TEMSİL VE TANITMA GİDERLERİ	38,000.00	6,512.29	50,000.00	187,769.13	178,000.00	186,000.00	195,000.00
					7	MENKUL MAL, GAYRIMADDİ HAK ALIM, BAKIM VE ONARIM GİDERLERİ	210,000.00	38,085.78	237,000.00	234,950.09	347,000.00	363,000.00	380,000.00
					8	GAYRİMENKUL MAL BAKIM VE ONARIM GİDERLERİ	1,000.00	0.00	0.00	77,431.60	0.00	0.00	0.00
				06		SERMAYE GİDERLERİ	4,125,000.00	0.00	4,000,000.00	1,289,294.60	4,500,000.00	2,000,000.00	0.00
					9	DİĞER SERMAYE GİDERLERİ	4,125,000.00	0.00	4,000,000.00	1,289,294.60	4,500,000.00	2,000,000.00	0.00

GELİR (B) CETVELİ

BÜTÇE YILI: 2015

KURUM ADI: SOSYAL GÜVENLİK KURUMU

GELİRLER	I	II	III	IV	AÇIKLAMA	2013		2014			2015		2016		2017	
						GERÇEKLEŞME	GELİR TAHMİNİ	GÜNCEL GERÇEKLEŞME	YIL SONU GERÇEKLEŞME TAHMİNİ	BÜTÇE TEKLİFİ	BÜTÇE TAHMİNİ	BÜTÇE TAHMİNİ	BÜTÇE TAHMİNİ			
						184,591,850,156.86	201,596,930,000.00	193,549,348,333.49	204,271,294,076.70	223,337,547,000.00	244,083,990,000.00	263,890,381,000.00				
02					SOSYAL GÜVENLİK GELİRLERİ	148,576,879,526.68	161,994,000,000.00	158,179,938,717.47	168,658,179,000.00	191,292,631,000.00	206,651,137,000.00	227,472,227,000.00				
	01				SOSYAL SİGORTALAR PRİM GELİRLERİ	65,702,726,054.67	74,259,541,000.00	72,887,795,740.32	77,100,763,000.00	92,658,410,000.00	97,824,144,000.00	106,541,402,000.00				
		01			Matürlük, Yaşlılık ve Ölüm Sig.Prm.Gel	65,702,726,054.67	74,259,541,000.00	72,887,795,740.32	77,100,763,000.00	92,658,410,000.00	97,824,144,000.00	106,541,402,000.00				
			01		Hizmet Akdine Dayalı Prım Gellirleri (İşçiler)	40,918,265,967.89	46,305,000,000.00	43,823,712,212.77	46,305,000,000.00	60,088,476,000.00	65,236,335,000.00	71,806,627,000.00				
			02		Bağımsız Çalışanlardan veya Çalışmayanlardan Prım Gellirleri	2,887,391,320.59	4,037,000,000.00	5,300,324,140.52	5,700,000,000.00	6,659,235,000.00	4,861,503,000.00	5,096,669,000.00				
			03		Kamu Hizmetlerinde Çalışanlardan Prım Gellirleri (Memurlar)	19,101,256,867.50	20,682,000,000.00	20,276,159,189.47	21,000,000,000.00	22,669,210,000.00	24,258,306,000.00	25,918,157,000.00				
			04		İsteğe Bağlı Sigorta Prım Gellirleri	267,324,120.78	489,000,000.00	361,260,741.76	489,000,000.00	294,622,000.00	312,702,000.00	331,746,000.00				
			05		Tarım Sigortası Prım Gellirleri	210,923,508.62	165,000,000.00	156,704,960.93	165,000,000.00	292,813,000.00	319,528,000.00	348,856,000.00				
			07		Toplanan Alınan Prım Gellirleri	6,235,439.34	8,896,000.00	39,644,156.84	43,000,000.00	5,000,000.00	5,300,000.00	5,635,000.00				
			08		Döviz Karşılığı Prım Gellirleri	1,653,706.89	328,000,000.00	1,172,512.98	328,000,000.00	632,468,000.00	707,889,000.00	792,305,000.00				
			09		Topluluk Sigortası Prım Gellirleri	10,381,901.73	10,564,000.00	8,058,246.00	10,563,000.00	7,000,000.00	7,430,000.00	7,890,000.00				
			10		Borçlanma Karşılığı Prım Gellirleri	2,214,145,047.67	655,000,000.00	2,743,415,787.30	2,860,000,000.00	1,759,336,000.00	1,849,886,000.00	1,951,235,000.00				
			11		Filili Hizmet Zammı	6,250.00	0.00	102,177.42	200,000.00	250,000.00	265,000.00	282,000.00				
			90		Diğer Prım Gellirleri	85,141,923.66	1,579,081,000.00	177,241,614.33	200,000,000.00	250,000,000.00	265,000,000.00	282,000,000.00				
02					GENEL SAĞLIK SİGORTASI PRİM GEL.	44,238,377,055.46	46,670,621,000.00	45,352,730,468.01	49,930,000,000.00	51,618,428,000.00	57,964,593,000.00	64,877,617,000.00				
			01		Genel Sağlık Sigortası Prım Gellirleri	44,238,377,055.46	46,670,621,000.00	45,352,730,468.01	49,930,000,000.00	51,618,428,000.00	57,964,593,000.00	64,877,617,000.00				

GELİR (B) CETVELİ

BÜTÇE YILI:2015

KURUM ADI:SOSYAL GÜVENLİK KURUMU

GELİRLER	2013		2014		YIL SONU GERÇEKLEŞME TAHMİNİ	2015	2016	2017			
	GERÇEKLEŞME	GELİR TAHMİNİ	GÜNCEL GERÇEKLEŞME	GELİR TAHMİNİ					BÜTÇE TEKLİFİ	BÜTÇE TAHMİNİ	BÜTÇE TAHMİNİ
I	II	III	IV	AÇIKLAMA							
			01	Hizmet Akdine Dayalı Olanlardan (İşçi) Alınan GSS Prim Gelirleri	25,099,399,124.67	29,838,000,000.00	26,118,787,959.31	29,838,000,000.00	34,104,848,000.00	39,171,834,000.00	44,723,806,000.00
			02	Bağımsız Çalışanlardan veya Çalışmayanlardan Alınan GSS Prim Gelirleri	1,760,245,321.56	2,835,473,000.00	2,876,872,738.01	3,000,000,000.00	2,458,036,000.00	2,608,878,000.00	2,767,760,000.00
			03	Kamu Hizmetlerinde Çalışanlardan (Memurlar) Alınan GSS Prim Gelirleri	8,672,564,100.28	7,303,000,000.00	9,503,215,943.52	9,800,000,000.00	7,974,024,000.00	8,671,143,000.00	9,415,714,000.00
			04	Primi Devletçe Karşılanan GSS Primi Gelirleri	8,281,504,886.08	6,286,000,000.00	6,376,709,568.96	6,800,000,000.00	6,812,223,000.00	7,227,086,000.00	7,667,216,000.00
			05	Primini Kendisi Ödeyenler (60 inci maddede kapsamında)	392,039,805.12	407,509,000.00	454,901,817.63	468,000,000.00	219,297,000.00	232,652,000.00	246,821,000.00
			99	Diğer Prim Gelirleri	32,623,817.75	639,000.00	22,242,440.58	24,000,000.00	50,000,000.00	53,000,000.00	56,300,000.00
03				İŞ KAZALARI VE MESLEK HASTALIKLARI PRİM GEL.	7,226,987,905.07	7,461,838,000.00	7,339,246,958.56	8,241,840,000.00	8,666,865,000.00	9,453,494,000.00	10,381,045,000.00
			01	İş Kazaları ve Meslek Hastalıkları Prm. Gel.	7,226,987,905.07	7,461,838,000.00	7,339,246,958.56	8,241,840,000.00	8,666,865,000.00	9,453,494,000.00	10,381,045,000.00
			01	Hizmet Akdine Dayalı Olanlardan (İşçileri) Alınan İş Kazaları ve Meslek Hastalıkları Primi Gelirleri	3,518,467,906.87	4,735,000,000.00	4,160,398,891.56	4,735,000,000.00	5,398,111,000.00	5,983,785,000.00	6,697,348,000.00
			02	Bağımsız Çalışanlardan veya Çalışmayanlardan Alınan İş Kazaları	318,032,003.58	226,898,000.00	170,779,238.58	226,898,000.00	393,286,000.00	417,420,000.00	442,842,000.00
			03	Kamu Hizmetlerinde Çalışanlardan (Memurlar) Alınan İş Kazaları ve Ek Karşılıklar	899.60	0.00	1,796.19	2,000.00	0.00	0.00	0.00
			04	Diğer Prim Gelirleri	2,463,598,559.77	2,500,000,000.00	2,232,724,098.71	2,500,000,000.00	1,875,468,000.00	1,990,889,000.00	2,113,855,000.00
			99	Diğer Prim Gelirleri	926,888,535.25	0.00	775,342,933.52	780,000,000.00	1,000,000,000.00	1,061,400,000.00	1,127,000,000.00
04				DİĞER SOSYAL GÜVENLİK PRİM GELİRLERİ	4,108,523,937.31	3,090,000,000.00	4,219,454,267.53	4,222,001,000.00	3,462,243,000.00	3,828,922,000.00	4,236,514,000.00
			01	Diğer Sosyal Güvenlik Prim Gelirleri	4,108,523,937.31	3,090,000,000.00	4,219,454,267.53	4,222,001,000.00	3,462,243,000.00	3,828,922,000.00	4,236,514,000.00
			01	Sosyal Güvenlik Destekleme Primi Geliri	4,108,523,937.31	3,090,000,000.00	4,219,454,211.06	4,222,000,000.00	3,462,243,000.00	3,828,922,000.00	4,236,514,000.00
			02	Avukat Noter Kesintisi	0.00	0.00	56.47	1,000.00	0.00	0.00	0.00

GELİR (B) CETVELİ

BÜTÇE YILI: 2015

KURUM ADI: SOSYAL GÜVENLİK KURUMU

I	II	III	IV	AÇIKLAMA	2013	2014			YIL SONU GERÇEKLEŞME TAHMİNİ	2015	2016	2017
						GELİR TAHMİNİ	GÜNCEL GERÇEKLEŞME	GERÇEKLEŞME TAHMİNİ				
	05			DEVLET KATKISI	27,300,264,574.17	30,512,000,000.00	28,380,711,283.05	29,163,575,000.00	34,886,685,000.00	37,579,984,000.00	41,435,649,000.00	
		01		Sosyal Güvenlik Kurumuna Bağlı Çalışanlar	27,300,264,574.17	30,512,000,000.00	28,380,711,283.05	29,163,575,000.00	34,886,685,000.00	37,579,984,000.00	41,435,649,000.00	
			01	Sosyal Güvenlik Primi Devlet Katkısı	16,600,213,459.04	18,603,000,000.00	16,967,380,479.34	17,600,000,000.00	21,253,716,000.00	22,861,859,000.00	25,194,706,000.00	
			02	Sağlık Primi Devlet Katkısı	10,700,051,115.13	11,909,000,000.00	11,413,330,803.71	11,563,575,000.00	13,632,969,000.00	14,718,125,000.00	16,240,943,000.00	
03				TEŞEBBÜS VE MÜLKİYET GELİRLERİ	37,866,210.93	36,315,000.00	38,281,485.09	41,420,000.00	38,464,000.00	40,586,000.00	42,557,000.00	
	01			MAL ve HİZMET SATIŞ GELİRLERİ	1,186,396.41	2,406,000.00	1,423,065.53	3,147,000.00	1,444,000.00	1,549,000.00	1,654,000.00	
		01		MAL SATIŞ GELİRLERİ	610,852.53	289,000.00	997,952.84	1,020,000.00	1,020,000.00	1,072,000.00	1,124,000.00	
			01	Şarhname, Basılı Evrak, Form Satış Gelirleri	582,479.58	278,000.00	979,335.74	1,000,000.00	1,000,000.00	1,050,000.00	1,100,000.00	
			99	Diğer Mal Satış Gelirleri	28,372.95	11,000.00	18,617.10	20,000.00	20,000.00	22,000.00	24,000.00	
		02		HİZMET GELİRLERİ	575,543.88	2,117,000.00	425,112.69	2,127,000.00	424,000.00	477,000.00	530,000.00	
			36	Sosyal Tesis İşletme Gelirleri	7,551.32	5,000.00	12,475.73	15,000.00	20,000.00	22,000.00	24,000.00	
			56	Sağlık Hizmetlerine İlişkin Gelirler	37,616.54	1,668,000.00	612.29	1,668,000.00	4,000.00	5,000.00	6,000.00	
			99	Diğer Hizmet Gelirleri	530,376.02	444,000.00	412,024.67	444,000.00	400,000.00	450,000.00	500,000.00	
	03			KIT VE KAMU BANKALARI GELİRLERİ	592,945.03	8,896,000.00	0.00	0.00	5,000,000.00	5,300,000.00	5,630,000.00	
		01		HAZINE PÖRTFÖYÜ ve İŞTİRAK GELİRLERİ	592,945.03	8,896,000.00	0.00	0.00	5,000,000.00	5,300,000.00	5,630,000.00	
			02	İştirak Gelirleri	592,945.03	8,896,000.00	0.00	0.00	5,000,000.00	5,300,000.00	5,630,000.00	
	06			KİRA GELİRLERİ	36,086,869.49	25,013,000.00	36,858,419.56	38,273,000.00	32,020,000.00	33,737,000.00	35,273,000.00	

GELİR (B) CETVELİ

BÜTÇE YILI: 2015

KURUM ADI: SOSYAL GÜVENLİK KURUMU

I	II	III	IV	AÇIKLAMA	2013		2014			2015		2016		2017	
					GERÇEKLEŞME	GELİR TAHHİNİ	GÜNCEL GERÇEKLEŞME	YIL SONU GERÇEKLEŞME TAHHİNİ	BÜTÇE TEKLİFİ	BÜTÇE TAHHİNİ	BÜTÇE TAHHİNİ	BÜTÇE TAHHİNİ			
		01		TAŞINMAZ KİRALARI	28.604.741.05	25.013.000.00	26.387.350.03	27.773.000.00	22.020.000.00	23.122.000.00	24.003.000.00				
			01	Lojman Kira Gelirleri	2.593.191.53	2.750.000.00	2.048.392.33	2.750.000.00	2.000.000.00	2.100.000.00	2.180.000.00				
			03	Sosyal Tesis Kira Gelirleri	5.129.08	22.000.00	1.863.50	22.000.00	20.000.00	22.000.00	23.000.00				
			04	Spor Tesisi Kira Gelirleri	0.00	0.00	305.00	1.000.00	0.00	0.00	0.00				
			99	Diğer Taşınmaz Kira Gelirleri	26.006.420.44	22.241.000.00	24.336.789.20	25.000.000.00	20.000.000.00	21.000.000.00	21.800.000.00				
		02		TAŞINIR KİRALARI	140.22	0.00	0.00	0.00	0.00	0.00	0.00				
			01	Taşınır Kira Gelirleri	140.22	0.00	0.00	0.00	0.00	0.00	0.00				
			04	Hasılat Kira Gelirleri	7.481.988.22	0.00	10.471.069.53	10.500.000.00	10.000.000.00	10.615.000.00	11.270.000.00				
04				ALINAN BAĞIŞ VE YARDIMLAR İLE ÖZEL GELİRLER	20.336.672.524.54	27.200.474.000.00	21.176.813.473.02	21.176.815.000.00	18.118.607.000.00	22.227.663.000.00	19.962.795.000.00				
	02			MERKEZİ YÖNETİM BÜTÇESİNE DAHİL İDARELERDEN ALINAN	20.336.672.520.54	27.200.474.000.00	21.176.813.472.00	21.176.814.000.00	18.118.607.000.00	22.227.663.000.00	19.962.795.000.00				
		01		CARI	20.336.672.520.54	27.200.474.000.00	21.176.813.472.00	21.176.814.000.00	18.118.607.000.00	22.227.663.000.00	19.962.795.000.00				
			01	Hazine Yardımı	20.336.672.520.54	21.583.474.000.00	21.176.813.472.00	21.176.814.000.00	18.118.607.000.00	22.227.663.000.00	19.962.795.000.00				
	04			KURUMLARDAN VE KİŞİLERDEN ALINAN YARDIM VE BAĞIŞLAR	4.00	0.00	1.02	1.000.00	0.00	0.00	0.00				
		01		CARI	4.00	0.00	1.02	1.000.00	0.00	0.00	0.00				
			01	Kurumlardan Alınan Bağış ve Yardımlar	4.00	0.00	1.02	1.000.00	0.00	0.00	0.00				
05				DİĞER GELİRLER	5.779.872.131.13	4.806.141.000.00	4.886.642.362.69	5.049.551.000.00	3.913.959.000.00	4.128.823.000.00	4.355.196.000.00				
	01			FAİZ GELİRLERİ	882.962.448.01	1.153.053.000.00	468.276.820.58	481.000.000.00	377.000.000.00	405.500.000.00	436.000.000.00				

GELİR (B) CETVELİ

 BÜTÇE YILI: 2015
 KURUM ADI: SOSYAL GÜVENLİK KURUMU

GELİRLER	2013		2014		2015	2016	2017	
	GERÇEKLEŞME	GELİR TAHMİNİ	GÜNCEL GERÇEKLEŞME	YIL SONU GERÇEKLEŞME TAHMİNİ				BÜTÇE TEKLİFİ
I	II	III	IV					
		04	TAKİPTEKİ KURUM ALACAKLARI FAİZLERİ	1,000,849,000.00	194,847,347.66	200,000,000.00	212,000,000.00	225,000,000.00
		01	Takipteki Kurum Alacakları Faizleri	1,000,849,000.00	194,847,347.66	200,000,000.00	212,000,000.00	225,000,000.00
		09	DİĞER FAİZLER	152,204,000.00	273,429,472.92	177,000,000.00	193,500,000.00	211,000,000.00
		01	Kişilerden Alacaklar Faizi	90,000,000.00	127,116,977.30	100,000,000.00	110,000,000.00	120,000,000.00
		03	Mevduat Faizleri	55,602,000.00	131,309,480.76	70,000,000.00	76,000,000.00	83,000,000.00
		99	Diğer Faizler	6,602,000.00	15,003,014.86	7,000,000.00	7,500,000.00	8,000,000.00
	02		KİŞİ VE KURUMLARDAN ALINAN PAYLAR	2,587,000,000.00	2,887,491,953.69	2,605,619,000.00	2,735,900,000.00	2,872,695,000.00
		09	Diğer Paylar	2,587,000,000.00	2,887,491,953.69	2,605,619,000.00	2,735,900,000.00	2,872,695,000.00
		01	Katılım Payları	2,587,000,000.00	2,887,491,953.69	2,605,619,000.00	2,735,900,000.00	2,872,695,000.00
	03		PARA CEZALARI	108,994,000.00	167,574,010.99	201,000,000.00	216,060,000.00	234,126,000.00
		02	İDARI PARA CEZALARI	108,872,000.00	164,877,787.90	200,000,000.00	215,000,000.00	233,000,000.00
		99	Diğer İdari Para Cezaları	108,872,000.00	164,877,787.90	200,000,000.00	215,000,000.00	233,000,000.00
		09	DİĞER PARA CEZALARI	122,000.00	2,696,223.09	1,000,000.00	1,060,000.00	1,126,000.00
		99	Yukarıda Tanımlanmayan Diğer Para Cezaları	122,000.00	2,696,223.09	1,000,000.00	1,060,000.00	1,126,000.00
	04		YASAL SÜRESİNDE ÖDENMEYEN PRİMLERİN FAİZLERİ	103,446,000.00	361,430,269.77	180,000,000.00	191,000,000.00	202,000,000.00
		01	PRİMLER	103,446,000.00	361,430,269.77	180,000,000.00	191,000,000.00	202,000,000.00
		01	Primler	103,446,000.00	361,430,269.77	180,000,000.00	191,000,000.00	202,000,000.00

GELİR (B) CETVELİ

BÜTÇE YILI: 2015

KURUM ADI: SOSYAL GÜVENLİK KURUMU

GELİRLER	2013		2014		2015	2016	2017		
	GERÇEKLEŞME	GELİR TAHMİNİ	GÜNCEL GERÇEKLEŞME	YIL SONU GERÇEKLEŞME TAHMİNİ				BÜTÇE TEKLİFİ	BÜTÇE TAHMİNİ
I	II	III	IV						
	09			853,648,000.00	1,001,869,307.66	1,020,551,000.00	550,340,000.00	580,363,000.00	610,375,000.00
		01		853,648,000.00	1,001,869,307.66	1,020,551,000.00	550,340,000.00	580,363,000.00	610,375,000.00
			01	61,000.00	211,645.74	250,000.00	40,000.00	43,000.00	45,000.00
			02	0.00	0.00	0.00	0.00	0.00	0.00
			03	444,000.00	277,975.00	300,000.00	300,000.00	320,000.00	330,000.00
			05	1,000.00	0.35	1,000.00	0.00	0.00	0.00
			06	303,142,000.00	650,448,172.92	660,000,000.00	250,000,000.00	260,000,000.00	270,000,000.00
			99	550,000,000.00	350,931,513.65	360,000,000.00	300,000,000.00	320,000,000.00	340,000,000.00
06				60,000,000.00	283,490,802.78	295,004,000.00	10,010,000.00	15,010,000.00	20,010,000.00
	01			60,000,000.00	283,490,802.78	295,004,000.00	10,010,000.00	15,010,000.00	20,010,000.00
		03		50,000,000.00	249,732,302.78	260,000,000.00	8,000,000.00	12,000,000.00	16,000,000.00
			01	50,000,000.00	249,732,302.78	260,000,000.00	8,000,000.00	12,000,000.00	16,000,000.00
				10,000,000.00	33,754,500.00	35,000,000.00	2,000,000.00	3,000,000.00	4,000,000.00
			01	10,000,000.00	33,754,500.00	35,000,000.00	2,000,000.00	3,000,000.00	4,000,000.00
		09		0.00	4,000.00	4,000.00	10,000.00	10,000.00	10,000.00
			99	0.00	4,000.00	4,000.00	10,000.00	10,000.00	10,000.00
08				7,500,000,000.00	8,984,181,492.44	9,050,325,076.70	9,963,876,000.00	11,020,771,000.00	12,037,596,000.00

GELİR (B) CETVELİ

BÜTÇE YILI: 2015

KURUM ADI: SOSYAL GÜVENLİK KURUMU

GELİRLER	2013		2014		2015	2016	2017				
	GERÇEKLEŞME	GELİR TAHMİNİ	GÜNCEL GERÇEKLEŞME	YIL SONU GERÇEKLEŞME TAHMİNİ				BÜTÇE TEKLİFİ	BÜTÇE TAHMİNİ	BÜTÇE TAHMİNİ	
I	II	III	IV								
	01			YURTIÇI ALACAKLARDAN TAHSİLATLAR	475,075,565.42	600,000,000.00	440,209,727.05	450,000,000.00	490,000,000.00	539,100,000.00	600,000,000.00
		01		Genel Bütçeli İdarelerden	475,075,565.42	600,000,000.00	440,209,727.05	450,000,000.00	454,000,000.00	497,000,000.00	551,600,000.00
		02		Özel Bütçeli İdarelerden	0.00	0.00	0.00	0.00	5,000,000.00	6,000,000.00	7,000,000.00
		03		Düzenleyici ve Denetleyici Kurumlardan	0.00	0.00	0.00	0.00	1,000,000.00	1,100,000.00	1,400,000.00
		05		Mahalli İdarelerden	0.00	0.00	0.00	0.00	30,000,000.00	35,000,000.00	40,000,000.00
	02			FATURALI ALACAKLARDAN TAHSİLAT	8,973,179,727.61	6,900,000,000.00	8,543,971,765.39	8,600,325,076.70	9,473,876,000.00	10,481,671,000.00	11,437,596,000.00
		01		FATURALI ALACAKLARDAN TAHSİL EDİLENLER	8,973,179,727.61	6,900,000,000.00	8,543,971,765.39	8,600,325,076.70	9,473,876,000.00	10,481,671,000.00	11,437,596,000.00

SOSYAL GÜVENLİK GENEL DENGESİ

(BİN TL)

	2012	2013	2014		2015	2016	2017
			Bütçe	Gerçekleşme*			
TOPLAM GELİR	137.914,205	163.013,557	180.013,456	183.828,128	205.218,940	221.856,327	243.927,586
PRİM GELİRLERİ	96.386,205	116.855,942	131.052,385	130.220,461	144.226,470	160.203,049	177.442,674
PRİM YAPILANDIRMA GELİRLERİ	2.960,609	1.872,634	429,607	2.377,761	5.372,051	1.891,826	1.342,008
DEVLET KATKISI	23.537,149	27.471,369	30.512,184	31.822,735	34.886,685	37.579,984	41.435,649
EK ÖDEME	4.371,849	4.638,617	5.617,239	5.559,556	6.333,046	6.985,668	7.611,202
FATURALI ÖDEMELER	3.889,789	3.744,644	3.539,822	3.848,165	4.160,830	4.484,003	4.825,243
EK KARŞILIK	1.484,000	1.621,002	1.757,000	1.757,000	1.875,468	1.990,887	2.113,853
DİĞER GELİRLER	5.284,604	6.809,348	7.105,219	8.242,450	8.364,389	8.720,910	9.156,956
EMEKLİLİK	87.862,176	101.188,116	112.603,468	115.556,366	129.448,672	138.756,943	152.428,886
Prim Gelirleri	63.044,242	74.077,568	84.783,862	84.388,967	92.658,047	103.291,461	114.621,363
Emeklilik Sigortası P	54.141,695	63.306,253	72.217,754	72.161,781	80.064,544	88.270,361	97.320,056
Kısa Vadeli Sigorta P	3.284,007	3.955,399	4.944,486	5.069,588	5.791,397	6.401,205	7.140,190
Diğer Prim Gelirleri	3.208,724	4.021,241	4.531,782	4.107,513	3.339,863	4.790,973	5.924,603
Sosyal Güvenlik Des	2.409,815	2.794,675	3.089,840	3.050,085	3.462,243	3.828,922	4.236,514
Prim Yapılandırma Gelirleri	2.960,609	1.872,634	429,607	2.377,761	5.372,051	1.891,826	1.342,008
Ek Karşılık	1.484,000	1.621,002	1.757,000	1.757,000	1.875,468	1.990,887	2.113,853
Diğer Gelirler	5.284,604	6.735,741	7.030,219	8.167,450	8.289,389	8.720,910	9.156,956
Faiz Gelirleri	64,685	84,417	80,867	166,936	176,952	186,330	195,647
Muavene ve Recete	2.023,473	2.406,384	2.586,975	2.505,403	2.605,619	2.735,900	2.872,695
Diğer	3.196,447	4.244,939	4.362,377	5.495,111	5.506,818	5.798,679	6.088,613
Müşterek Emeklilik	0,000	0,000	0,000	0,000	0,000	0,000	0,000
Devlet Katkısı	15.088,721	16.881,170	18.602,780	18.865,187	21.253,716	22.861,859	25.194,706
GSS	41.790,392	53.368,573	58.177,927	58.789,042	65.201,392	71.629,713	79.062,255
Prim Gelirleri	33.341,964	42.778,374	46.268,523	45.831,494	51.568,423	56.911,588	62.821,311
Devlet Katkısı	8.448,428	10.590,199	11.909,404	12.957,548	13.632,969	14.718,125	16.240,943
PRİMSİZ ÖDEMELER	8.261,638	8.456,868	9.232,061	9.482,721	10.568,876	11.469,671	12.436,445
SYZ	0,000	0,000	0,000	0,000	0,000	0,000	0,000
Ek Ödeme	4.371,849	4.638,617	5.617,239	5.559,556	6.333,046	6.985,668	7.611,202
Diğer Kurumlar İkramiye Ka	0,000	73,607	75,000	75,000	75,000	0,000	0,000
Faturalı Ödemeler	3.889,789	3.744,644	3.539,822	3.848,165	4.160,830	4.484,003	4.825,243
Faturalı Ödemeler (I)	3.124,476	2.810,976	2.872,092	2.933,855	3.183,968	3.442,766	3.715,022
Faturalı Ödemeler (II)	765,314	933,668	667,730	914,310	976,862	1.041,237	1.110,221
TOPLAM GİDER	160.223,292	182.688,916	201.596,930	204.270,969	223.337,547	244.083,990	263.890,381
EMEKLİ AYLIKLARI	105.293,799	119.161,662	133.063,581	134.590,511	150.103,232	165.333,641	180.069,319
YENİ KANUN ÖDEMELERİ	1.124,032	1.235,214	1.581,457	1.824,547	2.108,784	2.422,476	2.750,323
SAĞLIK GİDERLERİ (GSS)	44.150,594	49.937,607	54.065,926	54.905,573	57.072,798	61.095,059	64.662,687
EK ÖDEME	4.432,237	5.003,861	5.663,217	5.681,476	6.389,443	7.037,012	7.663,456
FATURALI ÖDEMELER	2.030,113	2.371,677	2.661,078	2.850,264	2.922,709	3.167,515	3.425,135
YATIRIM	95,000	176,234	220,000	176,000	264,000	291,984	321,816
YÖNETİM	776,165	826,415	904,107	893,806	923,253	982,740	1.043,330
DİĞER	2.321,350	3.976,245	3.437,564	3.348,791	3.553,327	3.753,563	3.954,314
EMEKLİLİK	109.610,347	125.375,770	139.206,709	140.833,656	156.952,597	172.784,405	188.139,103
Emeklî Aylıkları	105.293,799	119.161,662	133.063,581	134.590,511	150.103,232	165.333,641	180.069,319
Yeni Kanun Ödemeleri	1.124,032	1.235,214	1.581,457	1.824,547	2.108,784	2.422,476	2.750,323
Yönetim Giderleri	776,165	826,415	904,107	893,806	923,253	982,740	1.043,330
Yatırım Giderleri	95,000	176,234	220,000	176,000	264,000	291,984	321,816
Diğer Giderler	2.321,350	3.976,245	3.437,564	3.348,791	3.553,327	3.753,563	3.954,314
GSS	44.150,594	49.937,607	54.065,926	54.905,573	57.072,798	61.095,059	64.662,687
İlaç	14.299,641	15.589,596	16.880,021	17.375,322	17.755,378	19.698,414	21.200,418
Recete Bedeli	0,000	83,016	164,641	160,994	164,214	168,320	172,528
Tedavi	29.205,997	33.507,655	36.206,259	36.570,440	38.306,459	40.336,701	42.353,537
Devlet Hastanesi Öc	16.746,000	19.718,000	21.285,080	21.585,000	22.557,785	23.753,347	24.941,015
Üniversite Hastaneler	5.151,585	5.950,475	6.476,605	6.604,804	6.865,201	7.229,057	7.590,509
Özel Hastaneler	7.308,412	7.839,181	8.444,574	8.380,635	8.883,473	9.354,297	9.822,012
Yolluklar	40,033	48,914	48,588	53,121	56,309	59,293	62,258
Diğer Sağlık Giderleri (Opti	604,923	708,425	766,416	745,696	790,437	832,330	873,947
PRİMSİZ ÖDEMELER	6.462,351	7.375,538	8.324,295	8.531,740	9.312,152	10.204,527	11.088,591
Faturalı Ödemeler	2.030,113	2.371,677	2.661,078	2.850,264	2.922,709	3.167,515	3.425,135
Ek Ödeme	4.432,237	5.003,861	5.663,217	5.681,476	6.389,443	7.037,012	7.663,456
GELİR - GİDER DENGESİ	-22.309,086	-19.675,359	-21.583,474	-20.442,841	-18.118,607	-22.227,663	-19.962,795
EMEKLİLİK	-21.748,171	-24.187,655	-26.603,242	-25.277,290	-27.503,926	-34.027,461	-35.710,217
GSS	-2.360,202	3.430,965	4.112,001	3.883,468	8.128,595	10.534,654	14.399,567
PRİMSİZ ÖDEMELER	1.799,287	1.081,330	907,767	950,980	1.256,724	1.265,145	1.347,855

BÜTÇE TRANSFERİ	63.683,547	71.793,059	77.059,462	77.391,608	80.628,779	89.982,550	94.275,531
ACIK FİNANSMANI	22.218,000	20.384,811	21.583,474	20.442,841	18.118,607	22.227,663	19.962,795
DEVLET KATKISI	23.537,149	27.471,369	30.512,184	31.822,735	34.886,685	37.579,984	41.435,649
EK ÖDEME	4.371,849	4.638,617	5.617,239	5.559,556	6.333,046	6.985,668	7.611,202
FATURALI ÖDEMELER (MYB)	3.124,476	2.810,976	2.872,092	2.933,855	3.183,968	3.442,766	3.715,022
EK KARSILIK	1.484,000	1.621,002	1.757,000	1.757,000	1.875,468	1.990,887	2.113,853
TEŞVİKLER	5.492,000	7.300,552	8.431,415	8.598,213	9.418,787	10.528,501	11.769,799
SSK 5 Puan Primi		6.839,251	7.672,496	7.869,593	8.679,720	9.714,775	10.873,257
Ar-Ge		0,000	204,378	96,899	100,797	106,344	112,193
Bölgesel Teşvik		379,596	467,835	523,881	529,251	592,364	663,003
Özürü Teşviki		81,705	86,706	107,840	109,019	115,018	121,346
ÖDEME GÜCÜ OLMAYANLARIN GSS PRİM	3.456,074	7.565,732	6.286,058	6.277,408	6.812,218	7.227,081	7.667,211

*30/09/2014 tarihi itibarıyla yılsonu genel denge tahmini

GELİR-GİDER DENGESİ (4/a)

(BİN TL)

	2012	2013	2014	2015	2016	2017
GELİRLER	91.117,958	113.145,868	127.270,752	143.344,801	158.739,710	176.667,219
Prim Gelirleri	67.003,788	84.461,922	93.914,765	105.865,725	119.082,861	133.419,246
Emeklilik Sigortası Prim Gelirleri	33.967,452	40.990,681	46.793,827	53.462,476	59.837,850	66.973,483
Zorunlu Sigortalılar Prim Gelirleri	32.659,819	39.823,544	45.455,094	51.919,545	58.110,924	65.040,623
İsteğe Bağlı Sigortalı (MYÖ) Prim Geliri	513,865	0,000	0,000	0,000	0,000	0,000
Tarım Sigortası (MYÖ) Prim Geliri	97,033	114,331	130,903	151,128	169,150	189,320
Borçlanma	483,190	574,079	657,738	759,336	849,886	951,235
Döviz Karşılığı	213,545	478,727	550,092	632,468	707,889	792,305
Kısa Vadeli Sigorta Primi	3.097,801	3.729,610	4.715,958	5.398,111	5.983,785	6.697,348
Zorunlu Sigortalılar Prim Gelirleri	3.097,801	3.729,610	4.715,958	5.398,111	5.983,785	6.697,348
Tarım Sigortası (MYÖ) Prim Geliri	0,000	0,000	0,000	0,000	0,000	0,000
Diğer Prim Gelirleri	3.077,450	3.884,432	3.979,122	3.198,178	4.640,594	5.765,067
Genç Kadın Teşviki (İşveren Primi)	300,838	520,053	551,815	554,772	449,201	245,991
Tarım Tevkifatı	0,000	0,000	0,000	0,000	0,000	0,000
İşsizlik Sigortası M.Y.Ö. Primi	0,000	0,000	0,000	0,000	0,000	0,000
Diğer (Geçmiş Dönem Prim Tahsilatı v.d.)	2.776,612	3.364,380	3.427,307	2.643,406	4.191,393	5.519,076
GSS Prim Gelirleri	25.188,739	33.831,026	36.101,692	41.136,363	45.631,567	50.637,838
Ödeme Gücü Olmayanların GSS Primi	3.456,074	7.565,732	6.277,408	6.812,218	7.227,081	7.667,211
Zorunlu Sigortalılar GSS Prim Gelirleri	21.417,681	25.951,587	29.608,864	34.104,848	38.171,834	42.723,806
Kendi Adına GSS Primi Ödeyenler	314,984	313,708	215,420	219,297	232,652	246,821
SGDP Prim Gelirleri	1.672,347	2.026,173	2.324,166	2.670,597	2.989,065	3.345,509
Prim Yapılandırma Geliri	1.836,142	1.193,246	929,165	2.538,594	1.276,686	949,555
Diğer Gelirler	6.361,419	7.724,260	9.703,358	10.098,107	10.814,858	11.525,572
Faiz Gelirleri	64,685	84,417	166,936	176,952	186,330	195,647
Ek Ödeme	2.466,595	2.610,318	3.316,415	3.696,055	4.081,315	4.455,351
Muayene ve Reçete Katılım Payı	2.023,473	2.406,384	2.505,403	2.605,619	2.735,900	2.872,695
Diğer Kurumlar İkramiye Karşılığı	0,000	0,000	0,000	0,000	0,000	0,000
Diğer (Prim BİLD. Gel. ve Ceza,Kira,vb..)	1.806,666	2.623,141	3.714,604	3.619,480	3.811,313	4.001,878
Devlet Katkısı	15.916,610	19.766,440	22.723,464	24.842,376	27.565,305	30.772,846
Emeklilik Sigortası	9.679,865	12.160,204	13.132,688	14.104,364	15.702,314	17.592,445
GSS	6.232,973	7.606,235	9.590,775	10.738,012	11.862,991	13.180,401
Faturalı Ödemeler	0,000	0,000	0,000	0,000	0,000	0,000
SYZ	0,000	0,000	0,000	0,000	0,000	0,000
Fiili Hizmet Zammı	0,000	0,000	0,000	0,000	0,000	0,000
Müşterek Emeklilik	0,000	0,000	0,000	0,000	0,000	0,000
GİDERLER	112.108,646	129.827,219	144.500,435	158.002,098	172.302,021	185.929,208
Emeklilik Sigortası Ödemeleri	65.127,857	75.531,521	85.521,438	96.558,212	106.579,660	116.381,165
Emekli Aylıkları	61.536,617	71.427,291	80.451,320	90.750,582	100.077,305	109.179,239
Malulluk, Yaşlılık, Ölüm Aylıkları	61.230,972	71.427,291	80.451,320	90.750,582	100.077,305	109.179,239
Sürekli İş Göremezlik Geliri	305,646	0,000	0,000	0,000	0,000	0,000
İntibak		0,000	0,000	0,000	0,000	0,000
Ek Ödeme	2.492,903	2.893,173	3.274,246	3.729,849	4.113,177	4.487,267
Yeni Kanun İle Gelen/Genişletilen Ödeme	1.098,337	1.211,056	1.795,872	2.077,781	2.389,177	2.714,659
Emzirme Yardımı	53,383	59,150	87,713	98,090	108,969	120,711
Geçici İş Göremezlik	1.039,519	1.151,906	1.708,158	1.979,691	2.280,208	2.593,948
Hastalık	658,994	730,764	1.083,648	1.271,180	1.481,317	1.699,062
Analık	267,370	296,489	439,663	491,675	546,209	605,063
İş Kazası Meslek Hastalığı	113,155	124,653	184,847	216,836	252,681	289,824
Cenaze Yardımı	0,925	0,000	0,000	0,000	0,000	0,000
Evlenme Yardımı	4,511	0,000	0,000	0,000	0,000	0,000
Sağlık Sigortası Giderleri	44.150,594	49.937,607	54.905,573	57.072,798	61.095,059	64.662,687
İlaç (Katkı Payı Düşülmüş)	14.299,641	15.589,596	17.375,322	17.755,378	19.698,414	21.200,418
Reçete Hizmet Bedeli	0,000	83,016	160,994	164,214	168,320	172,528
Tedavi	29.205,997	33.507,655	36.570,440	38.306,459	40.336,701	42.353,537
Devlet Hastaneleri	16.746,000	19.718,000	21.585,000	22.557,785	23.753,347	24.941,015

Üniversite Hastaneleri	5.151,585	5.950,475	6.604,804	6.865,201	7.229,057	7.590,509
Özel Hastaneler	7.308,412	7.839,181	8.380,635	8.883,473	9.354,297	9.822,012
Diğer Tedavi	0,000	0,000	0,000	0,000	0,000	0,000
Yolluklar	40,033	48,914	53,121	56,309	59,293	62,258
Diğer Sağlık Gid. (Optik, Tıb. Malz. vs.)	604,923	708,425	745,696	790,437	832,330	873,947
Yönetim Giderleri	776,165	826,415	893,806	923,253	982,740	1.043,330
Personel Giderleri	776,165	826,415	893,806	923,253	982,740	1.043,330
İdame Giderleri (Demirbaş vb.)	0,000	0,000	0,000	0,000	0,000	0,000
Faturalı Ödemeler	0,000	0,000	0,000	0,000	0,000	0,000
Yatırım Gideri	95,000	176,234	176,000	264,000	291,984	321,816
Diğer Giderler	1.959,029	3.355,441	3.003,618	3.183,835	3.352,579	3.520,209
Komisyon	35,327	37,300	30,041	31,843	33,531	35,208
Diğer	1.923,703	3.318,141	2.973,577	3.151,992	3.319,047	3.485,001

GELİR - GİDER DENGESİ	-20.990,688	-16.681,351	-17.229,683	-14.657,297	-13.562,311	-9.261,989
------------------------------	--------------------	--------------------	--------------------	--------------------	--------------------	-------------------

BÜTÇE TRANSFERİ	48.321,965	53.463,091	58.451,322	58.687,667	62.150,786	63.030,654
AÇIK	20.990,688	16.681,351	17.229,683	14.657,297	13.562,311	9.261,989
DEVLET KATKISI	15.916,610	19.766,440	22.723,464	24.842,376	27.565,305	30.772,846
EK ÖDEME	2.466,595	2.610,318	3.316,415	3.696,055	4.081,315	4.455,351
TEŞVİK		7.444,264	8.598,213	9.418,788	10.528,500	11.769,798
SSK 5 Puan Primi	5.492,000	6.839,251	7.869,593	8.679,721	9.714,774	10.873,256
Ar-Ge		143,712	96,899	100,797	106,344	112,193
Bölgesel Teşvik		379,596	523,881	529,251	592,364	663,003
Özürü Teşviki		81,705	107,840	109,019	115,018	121,346
Ödeme Gücü Olmayanların GSS Primi	3.456,074	7.565,732	6.583,547	6.812,218	7.227,081	7.667,211

GELİR-GİDER DENGESİ (4/b)

(BİN TL)

	2012	2013	2014	2015	2016	2017
GELİRLER	11.839,410	11.926,003	12.181,785	15.090,150	13.112,190	13.621,644
Prim Gelirleri	7.106,666	7.404,535	6.983,886	7.717,510	8.190,739	8.689,557
Emeklilik Sigortası Prim Gelirleri	3.724,134	3.860,575	3.536,291	3.932,858	4.174,205	4.428,415
Zorunlu Sigortalılar Prim Gelirleri	3.445,148	3.617,092	3.271,377	3.638,235	3.861,503	4.096,669
İsteğe Bağlı Sigortalı (MYÖ) Prim Geliri	278,986	243,483	264,914	294,622	312,702	331,746
Tarım Sigortası (MYÖ) Prim Geliri	0,000	0,000	0,000	0,000	0,000	0,000
Borçlanma	0,000	0,000	0,000	0,000	0,000	0,000
Döviz Karşılığı	0,000	0,000	0,000	0,000	0,000	0,000
İsviçre Prim İadesi	0,000	0,000	0,000	0,000	0,000	0,000
Kısa Vadeli Sigorta Primi	186,207	225,790	353,629	393,286	417,420	442,842
Zorunlu Sigortalılar Prim Gelirleri	186,207	225,790	353,629	393,286	417,420	442,842
Tarım Sigortası (MYÖ) Prim Geliri	0,000	0,000	0,000	0,000	0,000	0,000
Diğer Prim Gelirleri	131,274	136,809	128,392	141,685	150,378	159,536
Toptan Prim Geliri	0,000	0,000	0,000	0,000	0,000	0,000
Tarım Tevkifatı	131,274	136,809	128,392	141,685	150,378	159,536
İşsizlik Sigortası M.Y.Ö. primi	0,000	0,000	0,000	0,000	0,000	0,000
Diğer	0,000	0,000	0,000	0,000	0,000	0,000
GSS Prim Gelirleri	2.327,584	2.412,859	2.239,656	2.458,036	2.608,878	2.767,760
Zorunlu Sigortalılar GSS Primi	2.327,584	2.412,859	2.239,656	2.458,036	2.608,878	2.767,760
İsteğe Bağlı Sigortalı GSS Primi	0,000	0,000	0,000	0,000	0,000	0,000
Topluluk Sigortası GSS Primi	0,000	0,000	0,000	0,000	0,000	0,000
Borçlama	0,000	0,000	0,000	0,000	0,000	0,000
Döviz Karşılığı	0,000	0,000	0,000	0,000	0,000	0,000
Muayene Katkı Payı	0,000	0,000	0,000	0,000	0,000	0,000
SGDP Prim Gelirleri	737,468	768,502	725,919	791,646	839,857	891,004
Prim Yapılandırma Geliri	1.102,789	660,957	1.340,430	2.630,585	546,244	325,210
Diğer Gelirler	1.759,634	1.960,725	2.050,598	2.345,740	2.546,925	2.725,844
Faiz Gelirleri	0,000	0,000	0,000	0,000	0,000	0,000
Ek Ödeme	798,053	871,230	878,230	1.103,030	1.238,351	1.351,842
Muayene ve Reçete Katılım Payı	0,000	0,000	0,000	0,000	0,000	0,000
Diğer Kurumlar İkramiye Karşılığı	0,000	0,000	0,000	0,000	0,000	0,000
Diğer	961,582	1.089,495	1.172,368	1.242,710	1.308,573	1.374,002
Devlet Katkısı	1.870,320	1.899,786	1.806,870	2.396,315	1.828,283	1.881,033
Emeklilik Sigortası	1.157,057	1.164,800	1.075,269	1.480,832	1.126,451	1.158,432
GSS	713,263	734,985	731,601	915,483	701,832	722,601
Faturalı Ödemeler	0,000	0,000	0,000	0,000	0,000	0,000
GİDERLER	19.257,303	20.946,568	23.001,926	26.197,388	29.296,996	31.961,382
Emeklilik Sigortası Ödemeleri	19.232,032	20.943,765	22.998,698	26.193,966	29.293,393	31.957,598
Emekli Aylıkları	18.427,247	20.066,957	22.035,027	25.077,995	28.045,373	30.596,073
Malullük, Yaşlılık, Ölüm Aylıkları	18.427,247	20.066,957	22.035,027	25.077,995	28.045,373	30.596,073
Sürekli İş Göremezlik Geliri	0,000	0,000	0,000	0,000	0,000	0,000
Ek Ödeme	804,786	876,808	963,671	1.115,971	1.248,019	1.361,525
Yeni Kanun İle Gelen/Genişletilen Ödemeler	0,000	0,000	0,000	0,000	0,000	0,000
Emzirme Yardımı	0,000	0,000	0,000	0,000	0,000	0,000
Geçici İş Göremezlik	0,000	0,000	0,000	0,000	0,000	0,000
Hastalık	0,000	0,000	0,000	0,000	0,000	0,000
Analık	0,000	0,000	0,000	0,000	0,000	0,000
İş Kazası Meslek Hastalığı	0,000	0,000	0,000	0,000	0,000	0,000
Cenaze Yardımı	0,000	0,000	0,000	0,000	0,000	0,000
Evlenme Yardımı	0,000	0,000	0,000	0,000	0,000	0,000
Diğer Emeklilik Sigortası Giderleri	0,000	0,000	0,000	0,000	0,000	0,000
Sağlık Sigortası Giderleri	0,000	0,000	0,000	0,000	0,000	0,000
İlaç (Katkı Payı Düşülmüş)	0,000	0,000	0,000	0,000	0,000	0,000
Tedavi	0,000	0,000	0,000	0,000	0,000	0,000
Devlet Hastaneleri	0,000	0,000	0,000	0,000	0,000	0,000
Üniversite Hastaneleri	0,000	0,000	0,000	0,000	0,000	0,000

Özel Hastaneler	0,000	0,000	0,000	0,000	0,000	0,000
Diğer Tedavi	0,000	0,000	0,000	0,000	0,000	0,000
Yolluklar	0,000	0,000	0,000	0,000	0,000	0,000
Diğer Sağlık Giderleri (Optik, Tıbbi Malz. Vd.)	0,000	0,000	0,000	0,000	0,000	0,000
Yönetim Giderleri	0,000	0,000	0,000	0,000	0,000	0,000
Personel Giderleri	0,000	0,000	0,000	0,000	0,000	0,000
İdame Giderleri (Demirbaş vb.)	0,000	0,000	0,000	0,000	0,000	0,000
Faturalı Ödemeler	0,000	0,000	0,000	0,000	0,000	0,000
SYZ	0,000	0,000	0,000	0,000	0,000	0,000
2022 Sayılı Kanuna Göre Ödemeler	0,000	0,000	0,000	0,000	0,000	0,000
5217 Sayılı Kanuna Göre Ek Ödemeler	0,000	0,000	0,000	0,000	0,000	0,000
Tütün İkramiyesi	0,000	0,000	0,000	0,000	0,000	0,000
Tütün Eğitim Öğretim Yardımı	0,000	0,000	0,000	0,000	0,000	0,000
Vatani Hizmet, Diğer Aylık ve Tazminatlar	0,000	0,000	0,000	0,000	0,000	0,000
Emekli İkramiyesi	0,000	0,000	0,000	0,000	0,000	0,000
Diğer Faturalı Ödemeler	0,000	0,000	0,000	0,000	0,000	0,000
Yatırım Gideri	0,000	0,000	0,000	0,000	0,000	0,000
Diğer Giderler	25,271	2,802	3,228	3,422	3,603	3,783
Komisyon	0,000	0,536	0,319	0,338	0,356	0,374
Diğer	25,271	2,266	2,909	3,083	3,247	3,409
Müşterek Emeklilik	0,000	0,000	0,000	0,000	0,000	0,000
GELİR - GİDER DENGESİ	-7.417,893	-9.020,565	-10.820,141	-11.107,238	-16.184,806	-18.339,738
BÜTÇE TRANSFERİ	10.086,266	11.791,581	13.505,241	14.606,583	19.251,440	21.572,613
AÇIK	7.417,893	9.020,565	10.820,141	11.107,238	16.184,806	18.339,738
DEVLET KATKISI	1.870,320	1.899,786	1.806,870	2.396,315	1.828,283	1.881,033
EK ÖDEME	798,053	871,230	878,230	1.103,030	1.238,351	1.351,842

GELİR-GİDER DENGESİ (4/c)

(BİN TL)

	2012	2013	2014	2015	2016	2017
GELİRLER	34.960,608	37.941,686	44.375,592	46.783,989	50.004,427	53.638,724
Prim Gelirleri	22.275,750	24.989,485	29.321,809	30.643,235	32.929,449	35.333,872
Emeklilik Sigortası Prim Gelirleri	16.450,109	18.454,997	21.831,663	22.669,210	24.258,306	25.918,157
Zorunlu Sigortalılar Prim Gelirleri	16.450,109	18.454,997	21.831,663	22.669,210	24.258,306	25.918,157
İsteğe Bağlı Sigortalı (MYÖ) Prim Geliri	0,000	0,000	0,000	0,000	0,000	0,000
Tarım Sigortası (MYÖ) Prim Geliri	0,000	0,000	0,000	0,000	0,000	0,000
Borçlanma	0,000	0,000	0,000	0,000	0,000	0,000
Döviz Karşılığı	0,000	0,000	0,000	0,000	0,000	0,000
İsviçre prim iadesi	0,000	0,000	0,000	0,000	0,000	0,000
Kısa Vadeli Sigorta Primi	0,000	0,000	0,000	0,000	0,000	0,000
Zorunlu Sigortalılar Prim Gelirleri	0,000	0,000	0,000	0,000	0,000	0,000
Tarım Sigortası (MYÖ) Prim Geliri	0,000	0,000	0,000	0,000	0,000	0,000
Diğer Prim Gelirleri	0,000	0,000	0,000	0,000	0,000	0,000
Toptan Prim Geliri	0,000	0,000	0,000	0,000	0,000	0,000
Tarım Tevkifatı	0,000	0,000	0,000	0,000	0,000	0,000
İşsizlik Sigortası M.Y.Ö. primi	0,000	0,000	0,000	0,000	0,000	0,000
Diğer	0,000	0,000	0,000	0,000	0,000	0,000
GSS Prim Gelirleri	5.825,641	6.534,488	7.490,147	7.974,024	8.671,143	9.415,714
Zorunlu Sigortalılar GSS Primi	0,000	0,000	0,000	0,000	0,000	0,000
İsteğe Bağlı Sigortalı GSS Primi	0,000	0,000	0,000	0,000	0,000	0,000
Topluluk Sigortası GSS Primi	0,000	0,000	0,000	0,000	0,000	0,000
Borçlama	0,000	0,000	0,000	0,000	0,000	0,000
Döviz Karşılığı	0,000	0,000	0,000	0,000	0,000	0,000
Muayene Katkı Payı	0,000	0,000	0,000	0,000	0,000	0,000
Sosyal Güvenlik Destek Primi (SGDP)	0,000	0,000	0,000	0,000	0,000	0,000
Prim Yapılandırma Geliri	21,678	18,431	108,166	202,873	68,896	67,244
Diğer Gelirler	1.535,400	1.762,980	2.048,050	2.253,589	2.344,795	2.516,742
Faiz Gelirleri	0,000	0,000	0,000	0,000	0,000	0,000
Ek Ödeme	1.107,201	1.157,069	1.364,911	1.533,961	1.666,002	1.804,009
Muayene ve Reçete Katılım Payı	0,000	0,000	0,000	0,000	0,000	0,000
Diğer Kurumlar İkramiye Karşılığı + Bedelli Para	0,000	73,607	75,000	75,000	0,000	0,000
Diğer (Pasif Katılım Payları vs.)	428,198	532,304	608,140	644,628	678,793	712,733
Devlet Katkısı	5.753,991	5.805,143	7.292,402	7.647,994	8.186,397	8.781,770
Emeklilik Sigortası	4.251,798	3.556,165	4.657,230	5.668,520	6.033,094	6.443,829
GSS	1.502,192	2.248,978	2.635,171	1.979,474	2.153,302	2.337,941
Ek Karşılık	1.484,000	1.621,002	1.757,000	1.875,468	1.990,887	2.113,853
Faturalı Ödemeler	3.889,789	3.744,644	3.848,165	4.160,830	4.484,003	4.825,243
MYB Faturalı Ödemeler	3.124,476	2.810,976	2.933,855	3.183,968	3.442,766	3.715,022
Diğer Kurumlar Faturalı Ödemeleri	765,314	933,668	914,310	976,862	1.041,237	1.110,221
SYZ	0,000	0,000	0,000	0,000	0,000	0,000
Fiili Hizmet Zammı			0,000	0,000	0,000	0,000
Müşterek Emeklilik						
GİDERLER	28.857,343	31.915,129	36.768,609	39.138,061	42.484,974	45.999,791
Emeklilik Sigortası Ödemeleri	26.490,179	28.925,451	33.576,399	35.849,282	38.920,077	42.144,334
Emekli Aylıkları	25.329,935	27.667,413	32.104,165	34.274,655	37.210,962	40.294,006
3 Aylık Alanlar	9.419,481	0,000	0,000	0,000	0,000	0,000
Aylık Alanlar	5.611,959	0,000	0,000	0,000	0,000	0,000
Ek Ödeme	1.134,549	1.233,881	1.443,560	1.543,623	1.675,815	1.814,664
Yeni Kanun İle Gelen/Genişletilen Ödemeler	25,695	24,157	28,675	31,003	33,299	35,664
Emzirme Yardımı	0,000	0,000	0,000	0,000	0,000	0,000
Geçici İş Göremezlik	0,000	0,000	0,000	0,000	0,000	0,000
Hastalık	0,000	0,000	0,000	0,000	0,000	0,000
Analık	0,000	0,000	0,000	0,000	0,000	0,000
İş Kazası Meslek Hastalığı		0,000				
Cenaze Yardımı (Aktif+Pasif)	25,695	24,157	28,675	31,003	33,299	35,664
Evlenme Yardımı	0,000	0,000	0,000	0,000	0,000	0,000
Diğer Emeklilik Sigortası Giderleri	0,000	0,000	0,000	0,000	0,000	0,000

Sağlık Sigortası Giderleri	0,000	0,000	0,000	0,000	0,000	0,000
İlaç (Katkı Payı Düşülmüş)	0,000	0,000	0,000	0,000	0,000	0,000
Tedavi	0,000	0,000	0,000	0,000	0,000	0,000
Devlet Hastaneleri	0,000	0,000	0,000	0,000	0,000	0,000
Üniversite Hastaneleri	0,000	0,000	0,000	0,000	0,000	0,000
Özel Hastaneler	0,000	0,000	0,000	0,000	0,000	0,000
Diğer Tedavi	0,000	0,000	0,000	0,000	0,000	0,000
Yolluklar	0,000	0,000	0,000	0,000	0,000	0,000
Diğer Sağlık Giderleri (Optik, Tıbbi Malz. Vd.)	0,000	0,000	0,000	0,000	0,000	0,000
Yönetim Giderleri	0,000	0,000	0,000	0,000	0,000	0,000
Personel Giderleri	0,000	0,000	0,000	0,000	0,000	0,000
İdame Giderleri (Demirbaş vb.)	0,000	0,000	0,000	0,000	0,000	0,000
SYZ	0,000	0,000	0,000	0,000	0,000	0,000
Faturalı Ödemeler	2.030,113	2.371,677	2.850,264	2.922,709	3.167,515	3.425,135
2022 Sayılı Kanuna Göre Ödemeler	0,000	0,000	0,000	0,000	0,000	0,000
2022 Sayılı Kanuna Göre Kıst Ödemeler	0,000	0,000	0,000	0,000	0,000	0,000
Tütün İkramiyesi	0,000	0,000	0,000	0,000	0,000	0,000
Tütün Eğitim Öğretim Yardımı	53,944	77,213	89,550	94,923	99,954	104,952
Vatani Hizmet, Diğer Aylık ve Tazminatlar	265,653	287,238	192,575	74,514	79,315	84,205
Emekli İkramiyesi	1.710,516	2.007,225	2.568,139	2.753,272	2.988,246	3.235,978
Diğer Faturalı Ödemeler			-0,330			
Yatırım Gideri	0,000	0,000	0,000	0,000	0,000	0,000
Diğer Giderler	337,050	618,002	341,946	366,070	397,381	430,322
Komisyon	0,151	0,175	0,104	0,000	0,000	0,000
Diğer	336,899	617,826	341,841	366,070	397,381	430,322
Müşterek Emeklilik						

GELİR - GİDER DENGESİ	6.103,265	6.026,557	7.606,983	7.645,927	7.519,454	7.638,932
------------------------------	------------------	------------------	------------------	------------------	------------------	------------------

BÜTÇE TRANSFERİ	9.985,668	9.773,189	8.936,079	4.719,996	5.775,711	6.661,869
AÇIK	0,000	0,000	-2.655,088	-7.645,927	-7.519,454	-7.638,932
DEVLET KATKISI	5.753,991	5.805,143	7.292,402	7.647,994	8.186,397	8.781,770
FATURALI ÖDEMELER (MYB)	3.124,476	2.810,976	2.933,855	3.183,968	3.442,766	3.715,022
EK ÖDEME	1.107,201	1.157,069	1.364,911	1.533,961	1.666,002	1.804,009

2015 YILI SOSYAL GÜVENLİK KURUMU AYRINTILI FİNANS PROGRAMI

(MİLYON TL)

	Ocak	Şubat	Mart	Nisan	Mayıs	Haziran	Temmuz	Ağustos	Eylül	Ekim	Kasım	Aralık	2015
TOPLAM GELİR	18.207	16.927	16.776	16.513	16.805	16.753	16.325	16.509	16.885	17.163	17.586	18.772	205.219
PRİM GELİRLERİ	11.860	10.811	11.659	11.400	11.905	11.690	11.769	11.717	12.350	12.320	12.912	13.834	144.226
PRİM YAPILANDIRMA GELİRLERİ	1.361	1.134	468	417	233	363	181	382	124	360	101	249	5.372
DEVLET KATKISI	3.152	3.102	2.814	2.844	2.768	2.834	2.823	2.797	2.836	2.913	2.966	3.037	34.887
EK ÖDEME	483	530	485	501	549	516	515	576	537	533	569	539	6.333
FATURALI ÖDEMELER	347	347	347	347	347	347	347	347	347	347	347	347	4.161
EK KARŞILIK	313	313	313	313	313	313	0	0	0	0	0	0	1.875
DiĞER GELİRLER	691	691	691	691	691	691	691	691	691	691	691	691	8.364
EMEKLİLİK	11.992	10.957	10.661	10.462	10.435	10.556	10.079	10.270	10.468	10.728	10.893	11.945	129.449
PrİM Gelİrleri	7.637	6.920	7.476	7.312	7.516	7.492	7.492	7.512	7.930	7.908	8.298	9.158	92.658
Emeklilik Sigortası PrİM Gelİrleri	6.565	6.006	6.472	6.319	6.457	6.478	6.473	6.498	6.833	6.821	7.143	7.999	80.065
Kısa Vadeli Sigorta PrİMİ	477	422	468	453	501	469	478	464	497	496	528	538	5.791
DiĞer PrİM Gelİrleri	295	243	267	262	269	273	271	272	287	287	304	309	3.340
Sosyal Güvenlik Destek PrİMİ	300	250	269	279	288	280	269	277	313	304	322	313	3.462
PrİM Yapılandırma Gelİrleri	1.361	1.134	468	417	233	363	181	382	124	360	101	249	5.372
EK Karşılık	313	313	313	313	313	313	0	0	0	0	0	0	1.875
DiĞer Gelİrler	691	691	691	691	691	691	691	691	691	691	691	691	8.289
Faiz Gelİrleri	15	15	15	15	15	15	15	15	15	15	15	15	177
Muayene ve Reçete Katılım Payı	217	217	217	217	217	217	217	217	217	217	217	217	2.606
DiĞer	459	459	459	459	459	459	459	459	459	459	459	459	5.507
Müşterek Emeklilik	0	0	0	0	0	0	0	0	0	0	0	0	0
Devlet Katkısı	1.991	1.900	1.714	1.730	1.683	1.690	1.716	1.686	1.724	1.770	1.803	1.847	21.254
Filii Hizmet Zammı	0	0	0	0	0	0	0	0	0	0	0	0	0
GSS	5.385	5.093	5.283	5.202	5.474	5.334	5.364	5.316	5.532	5.555	5.777	5.866	65.201
PrİM Gelİrleri	4.223	3.891	4.183	4.088	4.389	4.190	4.277	4.205	4.420	4.412	4.614	4.675	51.568
Devlet Katkısı	1.163	1.202	1.100	1.114	1.085	1.144	1.107	1.111	1.112	1.143	1.163	1.191	13.633
DiĞer GSS Gelİrleri	0	0	0	0	0	0	0	0	0	0	0	0	0
PRİMSİZ ÖDEMELER	829	877	832	848	896	863	861	923	884	880	916	961	10.569
SVZ	0	0	0	0	0	0	0	0	0	0	0	0	0
EK Ödeme	482	530	485	501	549	516	515	576	537	533	569	539	6.333
DiĞer Kurumlar İkramiye Karşılığı	0	0	0	0	0	0	0	0	0	0	0	0	75
Faturalı Ödemeler	347	347	347	347	347	347	347	347	347	347	347	347	4.161
Faturalı Ödemeler (MYB)	167	248	300	290	295	268	223	283	278	278	278	277	3.184
Faturalı Ödemeler (DiĞer Kurum.)	179	99	46	57	51	79	124	64	69	69	69	69	977
TOPLAM GİDER	18.681	18.088	18.034	18.922	17.923	18.081	19.274	18.615	18.565	19.383	18.671	19.103	223.338
EMEKLİ AYLIKLARI	12.569	11.805	11.905	12.696	11.929	12.031	13.292	12.493	12.599	13.428	12.625	12.732	150.103
YENİ KANUN ÖDEMELERİ	170	170	175	175	175	175	175	175	180	180	180	180	2.109
SAGLIK GİDERLERİ (GSS)	4.787	5.073	4.794	4.854	4.700	4.808	4.722	4.643	4.517	4.532	4.513	5.131	57.073
EK ÖDEME	530	485	501	549	516	515	576	537	533	569	539	539	6.389
FATURALI ÖDEMELER	232	165	270	261	205	160	384	372	334	290	384	126	2.923
YATIRIM	22	22	22	22	22	22	22	22	22	22	22	22	264
YONETİM	76	76	76	76	76	76	78	78	78	78	78	78	923
DiĞER	297	292	291	288	300	295	286	295	301	284	330	295	3.553
EMEKLİLİK	13.133	12.364	12.468	13.257	12.501	12.598	13.853	13.062	13.181	13.992	13.236	13.308	156.953
Emekli Ayıkları	12.569	11.805	11.905	12.696	11.929	12.031	13.292	12.493	12.599	13.428	12.625	12.732	150.103
Yeni Kanun Ödemeleri	170	170	175	175	175	175	175	175	180	180	180	180	2.109
Yönetim Giderleri	76	76	76	76	76	76	78	78	78	78	78	78	923
Yatırım Giderleri	22	22	22	22	22	22	22	22	22	22	22	22	264
DiĞer Emeklilik Sigortası Giderleri	0	0	0	0	0	0	0	0	0	0	0	0	0
DiĞer Gİdeler	297	292	291	288	300	295	286	295	301	284	330	295	3.553
Müşterek Emeklilik	0	0	0	0	0	0	0	0	0	0	0	0	0

GSS	4.787	5.073	4.794	4.854	4.700	4.808	4.722	4.643	4.517	4.532	4.513	5.131	57.073
İlaç	1.337	1.466	1.531	1.585	1.508	1.568	1.501	1.476	1.390	1.359	1.457	1.578	17.555
Reçete Bedelli	14	14	14	14	14	14	14	14	14	14	14	14	164
Tedavi	3.377	3.537	3.142	3.179	3.105	3.154	3.139	3.104	3.046	3.093	2.970	3.460	38.306
Devlet Hastanesi Ödemesi	2.225	2.225	1.795	1.779	1.779	1.778	1.778	1.778	1.778	1.778	1.778	2.086	22.558
Üniversite Hastaneleri	508	564	585	598	588	605	609	591	549	567	508	593	6.865
Özel Hastaneler	643	747	762	802	738	771	753	735	719	748	684	781	8.883
Yolluklar	4	3	7	5	5	4	5	3	5	4	6	5	56
Diğer Sağlık Giderleri (Optik vb)	55	54	100	72	68	68	64	46	62	62	66	73	790
Diğer Giderler	0	0	0	0	0	0	0	0	0	0	0	0	0
PRİMSİZ ÖDEMELER	762	651	771	811	721	675	699	910	867	859	922	665	9.312
SYZ	0	0	0	0	0	0	0	0	0	0	0	0	0
Faturalı Ödemeler	232	165	270	261	205	160	123	372	334	290	384	128	2.923
Ek Ödeme	530	485	501	549	516	515	576	537	533	569	539	539	6.389
GELİR - GİDER DENGESİ	-474	-1.161	-1.257	-2.409	-1.118	-1.328	-2.949	-2.106	-1.680	-2.220	-1.085	-331	-18.119
EMEKLİLİK	-1.140	-1.407	-1.807	-2.795	-2.066	-2.042	-3.773	-2.792	-2.712	-3.264	-2.343	-1.362	-27.504
GSS	598	20	489	348	774	526	662	673	1.015	1.023	1.264	735	8.129
PRİMSİZ ÖDEMELER	67	226	61	37	175	188	163	13	17	21	-6	296	1.257
BÜTÇE TRANSFERİ	5.937	6.708	6.427	7.694	6.353	6.592	7.847	7.105	6.678	7.347	6.299	5.642	80.629
AÇIK FİNANSMANI	474	1.161	1.257	2.409	1.118	1.328	2.949	2.106	1.680	2.220	1.085	331	18.119
DEVLET KATKISI	3.153	3.102	2.814	2.844	2.768	2.834	2.823	2.797	2.836	2.913	2.966	3.037	34.887
EK ÖDEME	482	530	485	501	549	516	515	576	537	533	569	539	6.333
Özürü Teşviki	0	0	0	0	0	0	0	0	0	0	0	0	0
FATURALI ÖDEMELER (MYB)	167	248	300	290	295	268	223	283	278	278	278	277	3.184
EK KARŞILIK	313	313	313	313	313	313	0	0	0	0	0	0	1.875
TEŞVİKLER	801	793	695	775	749	772	776	764	768	824	822	879	9.419
SSK 5 Puan Primi	739	731	639	714	689	712	715	703	707	760	758	811	8.680
Ar-Ge	8	8	8	8	8	8	8	8	8	8	8	9	101
Bölgesel Teşvik	45	45	39	44	42	43	44	43	43	46	46	49	529
Özürü Teşviki	9	9	9	9	9	9	9	9	9	9	9	9	109
ÖDEME GÜCÜ OLIMAYANLARIN GSS PRİMİ	546	562	562	562	562	562	562	579	579	579	579	579	6.812

2015 YILI YATIRIM PROGRAMI

SEKTÖR : DKH-SOSYAL-SOSYAL GÜVENLİK

KURULUŞ : SOSYAL GÜVENLİK KURUMU

PROJE NO	PROJE ADI	YER (İL VE İLÇE)	KARAKTERİSTİK	BAŞLAMA BITİŞ TARİHİ	PROJE TUTARI		2014 SONUNA KADAR TAHMİNİ KÜMÜLATİF HARCAMA				2015 YATIRIMI										
					DIŞ	TOPLAM	KREDİ	DIŞ	TOPLAM	KREDİ	DIŞ	TOPLAM	KREDİ	ÖZKAYNAK							
															ÖZKAYNAK						
(KURULUŞ) TOPLAMI													0	830.414	0	0	40.206	0	0	0	264.000
ETÜD-PROJE İŞLERİ TOPLAMI														1.000	0	0	0	0	0	0	1.000
a) 2015'de Bitenler													0	1.000	0	0	0	0	0	0	1.000
2015K130010	Sosyal Güvenlik Merkezi ve SGK İl Müdürlükleri Binaları Etüdü	Muhtelif	Etüd-Proje	2015-2015			1.000							1.000							
DEVAMI EDEN PROJELER TOPLAMI													0	778.960	0	0	40.206	0	0	0	233.611
a) 2015 Yılında Bitenler													0	12.300	0	0	4.500	0	0	0	7.800
2012K130160	Veri Ambarının Güncellenmesi, Büyük Veri Altyapısının Kurulması ve Veri Madenciliğinin Geliştirilmesi	Muhtelif	Donanım, Yazılım, Eğitim, Danışmanlık, Hizmet Alımı	2012-2015			8.500							4.200							
2013K130080	Kayıt dışı Ekonomi ile Mücadele Kapsamında SGK Bilgi ve Destek Sistemlerinin Entegrasyonu Projesi	Muhtelif	Donanım, Yazılım, Eğitim, Danışmanlık	2013-2015			3.800							3.600							
b) 2015 Yılından Sonraya Kalanlar													0	766.660	0	0	35.706	0	0	0	225.811
2007K130070	Arşiv ve Depo Binası	Eskişehir	Proje+İnşaat (1 adet, 3000 m2)	2007-2016			4.000							2.000							
2009K130060	Sosyal Güvenlik İl Müdürlüğü Binaları	Muhtelif	Proje+İnşaat (20 İl Müd.+ 51 SGM, 1 Arşiv Depo / 170.650 m2)	2009-2017			241.150							56.561							
	Gayrimenkul Karşılığı(52)		Proje+İnşaat (9 İl Müd+ 28 SGM+3 Hizmet Binası, 3 Onarım, Yenileme / 314.825 m2)	2014-2016			359.600							201.100							
	DOKAP													(2.130)							
	KOP													(300)							
	DAP													(1.300)							
	Arşiv ve Depo Binası	Antalya	Proje+İnşaat (5000 M2)	2014-2016			6.000							1.000							
	Sosyal Güvenlik İl Müdürlüğü(DAP)	Ardahan	Proje+İnşaat (1760 M2)	2011-2015			2.300							1.335							
	Sosyal Güvenlik İl Müdürlüğü(DOKAP)	Bartın	Proje+İnşaat (2300 M2)	2012-2016			3.900							1.500							







2015 YILI PERFORMANS PROGRAMI



PERFORMANS BİLGİLERİ

A) TEMEL POLİTİKA VE ÖNCELİKLER

ONUNCU KALKINMA PLANI

Planın temel amaç ve ilkelerinde; çalışma ve sosyal güvenlikle ilgili düzenlemeler ile doğal kaynakların kullanılmasında nesiller arası hakkaniyet ve sürdürülebilirliğin esas alınması sağlanacağı belirtilmektedir.

Hedef ve politikalar açısından, sosyal güvenlik sisteminin nüfusun tamamını kapsayan, adil, kaliteli ve mali açıdan sürdürülebilir bir yapıya kavuşturulması temel amaçtır. Bu doğrultuda aşağıdaki politikalar benimsenmiştir.

- Sosyal güvenlikte hak ve prim geliri kayıplarına yol açan kayıt dışılıkla etkin mücadele kapsamında, denetime, koordinasyona, bilişim altyapısına ve bilinçlendirme faaliyetlerine önem verilmesi.
- Sosyal güvenlik mevzuatının sade ve anlaşılır bir yapıya kavuşturulması.
- Kişileri sistemden uzaklaştıran bürokratik formalitelerin azaltılması.
- Kişilerin sosyal güvenliğe ilişkin hak ve yükümlülüklerinden haberdar olmaları, iş ve işlemlerini yürütürken kullanacakları erişim kanallarını tanımalarının sağlanması ve bu kanalların erişilebilirliklerinin artırılması.
- Aktif-pasif oranını ve aktüeryal dengeyi iyileştirmek amacıyla emekli aylığı hesaplamalarında kullanılan parametreler, kişilerin çalışma hayatında daha uzun süre kalmasını teşvik edecek şekilde düzenlenmesi.
- Tıbbi ve ekonomik değerlendirme çalışmalarını dikkate alan bir geri ödeme sistemi oluşturulması.
- Geri ödeme kapsamında olmayan sağlık hizmetlerinin sağlanması için tamamlayıcı sağlık sigortacılığının teşvik edilmesi.

Planda yer alan küresel gelişmeler ve eğilimlerde belirlenen amaçlara göre; sosyal güvenlik reformunun kararlılıkla uygulanması ve sistemin aktüeryal dengesini bozucu uygulamalardan kaçınılması suretiyle sosyal güvenlik sisteminin uzun dönemli mali sürdürülebilirliğinin iyileştirilmesi amaçlanmaktadır. Bu amaç için plan dönemi sonuna kadar merkezi yönetim bütçesinden sosyal güvenlik sistemine yapılacak bütçe transferlerinin GSYH'ye oranının % 4'e düşürülmesi hedeflenmektedir.

Bu kapsamda belirlenen politikalar şöyledir.

- Kayıt dışı istihdam ve kayıt dışı ücretle mücadele edilerek kayıtlı çalışan sayısının artırılması ve prim tabanının genişletilmesi.
- Prim yapılandırmaları ekonomik kriz ve doğal afet gibi istisnai haller dışında uygulanmaması.
- Yurtdışı borçlanma uygulamasının gözden geçirilmesi.
- Sağlık hizmetleri ve harcamalarında sürdürülebilirlik dikkate alınarak ilaç ve tedavi harcamalarının daha akılcı hale getirilmesi.

62. HÜKÜMET PROGRAMI

Sosyal güvenlik alanında, tüm nüfusu ve tüm riskleri güvence altına alan ve sürdürülebilir bir sosyal güvenlik sistemi oluşturma hedefi gerçekleştirilmiştir. Üç ayrı sosyal güvenlik kurumu tek çatı altında toplanarak çalışanlar arasında norm ve standart birliği sağlanmıştır. Nimet külfet dengesi ilkesi çerçevesinde mali olarak sürdürülebilir bir sosyal güvenlik sistemini oluşturulmuştur.

Sosyal güvenlik kapsamı genişletilerek nüfusun tamamına eşit, kolay ulaşılabilir ve kaliteli sağlık hizmetini hedef alan genel sağlık sigortası sistemi oluşturulmuştur. Sosyal güvenlik kapsamının genişletilmesi için yapılan düzenlemeler sonucunda 2014 yılı Nisan ayı itibarıyla nüfusumuzun yüzde 82'si sosyal güvenlik, tamamına yakını da genel sağlık sigortası kapsamına alınmıştır.

2000 yılı sonrası göstere esaslı sistemden, gelişme hızından pay alınan sisteme geçilmesiyle gelişme hızından pay alamayan yaklaşık 1,9 milyon emeklimizin intibakı düzenlenmiştir.

Sosyal güvenliğe ilişkin hizmetlere erişiminin artırılması amacıyla Sosyal Güvenlik Merkezleri yaygınlaştırılmıştır. Ayrıca kişilerin sosyal güvenceden mahrum biçimde çalıştırılmasının engellenmesi adına kayıt dışı istihdamla mücadeleyle yönelik farkındalık artırma faaliyetlerinin yanı sıra, denetim faaliyetleri yoğunlaştırılmıştır.

2003-2014 döneminde reel olarak en düşük SSK emekli aylığında yüzde 39, en düşük tarım BAĞ-KUR emekli aylığında yüzde 224, en düşük esnaf BAĞ-KUR emekli aylığında yüzde 95, en düşük memur emekli aylığında da yüzde 16 oranında artış sağlanmıştır.

Yeni dönemde sosyal güvenlik sisteminin nüfusun tamamını kapsayacak bir yapıya kavuşturulması temel hedefimizdir. Sosyal güvenlik ve sağlık politikaları ekonomi, istihdam ve sosyal yardım politikalarıyla uyumlu şekilde yürütülmeye devam edilecektir. Çalışanların emekli olduklarında oluşabilecek gelir kayıplarını en aza indirmek amacıyla tamamlayıcı emeklilik sistemi kurulup yaygınlaşması sağlanacaktır.

ORTA VADELİ PROGRAM (2015 - 2017)

Sosyal güvenlik sisteminin mali sürdürülebilirliği üzerinde olumsuz yansımaları olabilecek uygulamalardan kaçınılacaktır.

Sosyal amaçlı programların etkinliği değerlendirilecek ve mükerrerlikler önlenecektir.

Kayıt dışı istihdam ve kayıt dışı ücretle mücadele edilerek kayıtlı çalışan sayısı artırılacak ve prim tabanı genişletilecektir.

Sağlık hizmetlerinin kalitesinden ödün verilmeksizin, gereksiz kullanımı önlemek üzere, ilaç, tıbbi cihaz ve tedavi harcamaları daha akılcı hale getirilecektir.

Sağlık hizmet sunucularının geçmiş davranışlarını dikkate alan denetim modelleri geliştirilecek, risk analizi ve veri madenciliği alanlarında yazılım, donanım ve eğitim altyapısı güçlendirilecektir.

Üniversite hastanelerinin yapısal sorunlarının giderilmesine yönelik tedbirler alınacaktır.

ORTA VADELİ MALİ PLAN (2015 - 2017)

2015-2017 döneminde ekonomi politikasının temel amacı enflasyonla mücadeleyle kararlılıkla devam etmek ve cari işlemler açığını tedricen düşürerek büyümeyi artırmak olarak belirlenmiştir. Bu amaca yönelik olarak, para ve maliye politikalarında sıkı duruş devam ettirilecek, gelir politikasıyla da bu duruş desteklenecek ve özellikle yapısal reformlara hız verilecektir. Maliye politikası bu amaç ve önceliklerle uyumlu olarak ekonomik istikrarın desteklenmesi, yurtiçi tasarrufların artırılarak cari açığın kontrol altında tutulması, enflasyonla mücadele edilmesi ve büyüme potansiyelinin yukarı çekilmesine yardımcı olacak şekilde uygulanacaktır.

Bu kapsamda; haksız rekabetin önlenmesi, kaynak dağılımında etkinliğin sağlanması, ekonomide rekabet gücünün ve kamu gelirlerinin artırılması amacıyla kayıt dışılıkla mücadeleyle devam edilecektir. Denetim daha etkin hale getirilecek, idarenin uygulama kapasitesi ve bilişim altyapısı geliştirilecek, kaçakçılıkla mücadelede kurumlar arası işbirliği ile veri paylaşımı artırılacak ve toplumsal farkındalık

yaygınlaştırılacaktır. “Kayıt Dışı Ekonomiyle Mücadele Stratejisi Eylem Planı” çerçevesinde yapılmakta olan kayıt dışılıkla mücadeleye toplumun tüm kesimlerinin katılımının sağlanmasına yönelik çalışmalara devam edilecektir.

2015 YILI PROGRAMI

Türkiye ekonomisindeki gelişmeler ve hedefler açısından sosyal güvenlikle ilgili olarak aşağıdaki hedefler belirlenmiştir.

- Asgari ücretin 2015 yılı Ocak ve Temmuz aylarında yüzde 3 oranında, Devredilen SSK ve Devredilen Bağ-Kur emekli aylıklarının ise önceki altı aylık enflasyon tahminine göre Ocak ve Temmuz aylarında sırasıyla yüzde 3,45 ve yüzde 3,63 oranında artırılması.
- Kamu görevlileriyle yapılan toplu sözleşme hükümlerine göre memur maaşları ve memur emekli aylıklarının 2015 yılının Ocak ayında yüzde 3 ve oluşacağı tahmin edilen yüzde 0,63'lük enflasyon farkı nedeniyle Temmuz ayında yüzde 3,63 oranında artırılması.
- 2015 yılında SGK'ya faturalı ödemeler, ek karşılıklar, emeklilere yapılan ek ödeme, devlet katkısı, prim teşviklerinden kaynaklanan transferler ile prim ödeme gücü olmayanların GSS primi de dahil olmak üzere toplam 80,6 milyar TL tutarında ve GSYH'nın yüzde 4,15'i oranında bütçe transferi yapılması.

Makroekonomik politikalar açısından sosyal güvenlikle ilgili olarak aşağıdaki amaç ve hedefler belirlenmiştir.

- Sosyal güvenlik sisteminin nüfusun tamamını kapsayan, adil, kaliteli ve mali açıdan sürdürülebilir bir yapıya kavuşturulması.
- Çalışanları sosyal sigorta çatısı altında toplayan, kayıt dışı istihdam ile mücadele konusunda etkin bir denetim-koordinasyon mekanizmasına sahip olunması.
- Sosyal güvenlikle hak ve prim geliri kayıplarına yol açan kayıt dışılıkla etkin mücadele kapsamında, denetime, koordinasyona, bilişim altyapısına ve bilinçlendirme faaliyetlerine önem verilmesi.
- Sosyal güvenlik mevzuatının sade ve anlaşılır bir yapıya kavuşturulması.
- Kişileri sistemden uzaklaştıran bürokratik formalitelerin azaltılması.
- Aktif-pasif oranını ve aktüeryal dengeyi iyileştirmek amacıyla emekli aylığı hesaplamalarında kullanılan parametreler, kişilerin çalışma hayatında daha uzun süre kalmasını teşvik edecek şekilde düzenlenmesi.
- Tıbbi ve ekonomik değerlendirme çalışmalarını dikkate alan bir geri ödeme sistemi oluşturulması, geri ödeme kapsamında olmayan sağlık hizmetlerinin sağlanması için tamamlayıcı sağlık sigortacılığının teşvik edilmesi.

B) AMAÇ VE HEDEFLER

Kurumumuzun stratejik amaç ve hedefleri misyon, vizyon, temel değerler, paydaş anketleri ve GZFT analizi (Güçlü-Zayıf Yanlar, Fırsatlar ve Tehditler) değerlendirilerek, birim çalışma grupları ve Stratejik Planlama Yürütme Komitesi ile yapılan toplantılar sonucunda belirlenmiştir.

Kurumumuz amaç ve hedeflerine ulaşılmasına esas teşkil eden temel ilke ve değerler aşağıdaki şekilde belirlenmiştir.

- Sürdürülebilirlik
- Güvenilirlik
- İnsan odaklılık
- Yenilikçilik
- Kaliteli Hizmet
- Erişilebilirlik
- Şeffaflık
- Çözüm Odaklılık
- Adalet
- Katılımcılık
- Çalışanına Değer Veren
- Saygınlık

MİZYONUMUZ

Değişen sosyal güvenlik ihtiyaç ve risklerine karşı toplumu güvence altına alarak güvenilir, kaliteli ve yenilikçi bir anlayışla sürdürülebilir sosyal güvenlik hizmeti sunmak.

VİZYONUMUZ

Yenilikçi ve insan odaklı anlayışla topluma kaliteli hizmet sunan, sürdürülebilirliğini sağlamış, güçlü ve saygın bir Kurum olmak.

STRATEJİK AMAÇ VE HEDEFLER

Stratejik Amaç 1: Sosyal güvenliği yaygınlaştırmak ve prim gelirlerini artırmak

- SH1: Cari dönem prim tahakkukunu ve tahsilatını artırmak
- SH2: Sosyal güvenlik ve prim ödeme bilincini artırmak ve farkındalık oluşturmak
- SH3: Denetim ve kontrol sisteminin etkinliğini, caydırıcılığını olumlu yöntemlerle artırarak kayıtlı istihdamı artırmak
- SH4: İcraya intikal eden prim alacaklarının tahsilat oranını bir önceki yıla göre %20 artırmak
- SH5: Sosyal güvenliği yaygınlaştırmak

Stratejik Amaç 2: Sağlık hizmetlerine erişimi kısıtlamadan sağlık harcamalarının sürdürülebilirliğini sağlamak

- SH1: Koruyucu önleyici sağlık hizmetlerinin geliştirilmesine ve yaygınlaştırılmasına katkı sağlamak
- SH2: Sağlık hizmetlerinin doğru kullanılması konusunda toplumu bilinçlendirmek ve farkındalığı artırmak
- SH3: Sağlık giderlerinin etkin yönetimi için izleme, değerlendirme, kontrol ve denetim sistemini geliştirmek
- SH4: Sağlık sigortacılığının gelişimine yönelik politikalar üretmek

Stratejik Amaç 3: Kaliteli sosyal sigortacılık hizmeti vererek hizmet alan memnuniyetini artırmak

- SH1: Tescil işlemlerini hızlandırmak ve kolaylaştırmak
- SH2: Emeklilik hizmetlerini etkinleştirmek
- SH3: Yurt dışı iş ve işlemlerini iyileştirmek
- SH4: Kısa vadeli sigorta hizmetlerini geliştirmek

Stratejik Amaç 4: Kurumsal yönetim sistemini geliştirmek

- SH1: Kaynakların etkili, ekonomik ve verimli kullanılmasını sağlamak
- SH2: Bilgi teknolojisi sistemlerini ve uygulamalarını geliştirmek
- SH3: Kurumsal izleme, değerlendirme ve kontrol sistemini güçlendirmek
- SH4: Mevzuatı sadeleştirmek ve yeterli, kolay anlaşılabilir/uygulanabilir hale getirmek
- SH5: Çalışan memnuniyet puanını 70'e çıkarmak
- SH6: Hukuk hizmetlerini etkili bir şekilde gerçekleştirmek
- SH7: İletişim kanallarını çeşitlendirmek ve geliştirmek
- SH8: Organizasyon yapısını, iş süreçlerini ve fiziki şartları sürekli geliştirmek
- SH9: Uluslararası gelişmeler çerçevesinde sosyal güvenlikle ilgili politika üretmek
- SH10: Dış ilişkileri geliştirmek
- SH11: Dış mali kaynaklardan yararlanma imkânlarını geliştirmek

C) PERFORMANS HEDEF VE GÖSTERGELERİ İLE FAALİYETLER

Kamu İdarelerince Hazırlanacak Performans Programları Hakkında Yönetmeliğin 7 nci maddesinin beşinci fıkrasında “Sosyal güvenlik kurumları ve mahalli idarelerin performans programları, üst yöneticileri tarafından bütçe teklifleri ile birlikte ilgili mevzuatında belirlenen tarihte yetkili organlara sunulur” hükmü yer almaktadır. Bu çerçevede, Kurumumuz 2015 yılı Performans Programı 2015-2019 yılı Stratejik Plan esas alınarak hazırlanmıştır.

PERFORMANS HEDEFİ 1:

Cari Dönem Prim Tahakkukunu ve Tahsilatını Artırmak

PERFORMANS HEDEFİ TABLOSU (PH-1)					
İdare Adı	SOSYAL GÜVENLİK KURUMU				
Amaç	Sosyal Güvenliği Yaygınlaştırmak ve Prim Gelirlerini Artırmak				
Hedef	Cari Dönem Prim Tahakkukunu ve Tahsilatını Artırmak				
Performans Hedefi	Cari Dönem Prim Tahakkukunu ve Tahsilatını Artırmak				
Performans Göstergeleri		Ölçü Birimi	2013	2014	2015 (Hedef)
1	Cari dönem prim tahsilat oranının bir önceki yıla göre değişim oranı (%)	Yüzde	-0,38	-3,55*	0,5
2	Cari dönem prim tahakkuk miktarının bir önceki yıla göre değişim oranı (%)	Yüzde	14,03	8,86*	11
3	Cari dönem prim tahsilat miktarının bir önceki yıla göre değişim oranı (%)	Yüzde	13,59	5*	12
4	Özel sektörde 4/a kapsamındaki sigortalıların bildirilen ortalama prime esas kazançlarındaki değişim oranı	Yüzde	6,4**	4,9**	11

* Haziran ayı sonuçları baz alınarak tabloya işlenmiştir.

**Eylül ayı sonuçları baz alınarak tabloya işlenmiştir.

Faaliyetler		Kaynak İhtiyacı (TL)		
		Bütçe	Bütçe Dışı	Toplam
1	Bilgilendirme ve Bilinçlendirme Yoluyla Prim Gelirlerini Artırma Faaliyeti	36.730.014	0	36.730.014
2	Etkin Rehberlik ve Denetim Yoluyla Prim Gelirlerinin Artırılması Faaliyeti	64.607.116	0	64.607.116
Genel Toplam		101.337.130	0	101.337.130

FAALİYET MALİYETLERİ TABLOSU

İdare Adı	Sosyal Güvenlik Kurumu Başkanlığı
Performans Hedefi	Cari Dönem Prim Tahakkukunu ve Tahsilatını Artırmak
Faaliyet Adı	Bigilendirme ve Bilinçlendirme Yoluyla Prim Gelirlerini Artırma Faaliyeti
Sorumlu Harcama Birimi veya Birimleri	Sigorta Primleri Müdürlüğü Strateji Geliştirme Başkanlığı İl Müdürlükleri
Açıklamalar	<p>Genel sağlık sigortası uygulamaları ve prim ödemeleri ile ilgili vatandaşların bilinçlendirilmesinin sağlanması, mevzuat veya uygulamalarda değişiklik olması halinde görsel materyaller hazırlanarak bilgilendirme yapılması, bu doğrultuda Kamu Spotu hazırlanması hedeflenmektedir.</p> <p>Prime esas kazancın eksik bildirimimin önlenmesi ve prim teşviklerinin etkinliği artırılarak daha fazla işveren ve sigortalının bu teşviklerden faydalanması hedeflenmektedir. Ayrıca kredi kartıyla prim tahsilatının kapsamının genişletilmesi, kaynaktan kesinti ve GSM, dijital TV platformları üzerinden prim tahsilat yöntemlerinin geliştirilmesi planlanmaktadır.</p> <p>Ayrıca, kamu kurum ve kuruluşlarına 4/1(c) kapsamındaki sigortalılar yönünden kesenek/prim tahakkuk süreci eğitimi verilmesi planlanmaktadır.</p>

EKONOMİK KOD		ÖDENEK
01	Personel Giderleri	16.083.828
02	Sosyal Güvenlik Kurumlarına Devlet Primi Giderleri	2.715.648
03	Mal ve Hizmet Alım Giderleri	17.593.038
06	Sermaye Giderleri	337.500
Bütçe Kaynak İhtiyacı		36.730.014
Bütçe Dışı Kaynak	Döner Sermaye	0
	Yurt İçi	0
	Yurt Dışı	0
Bütçe Dışı Kaynak İhtiyacı		0
Toplam Kaynak İhtiyacı		36.730.014

FAALİYET MALİYETLERİ TABLOSU	
İdare Adı	Sosyal Güvenlik Kurumu Başkanlığı
Performans Hedefi	Cari Dönem Prim Tahakkukunu ve Tahsilatını Artırmak
Faaliyet Adı	Etkin Rehberlik ve Denetim Yoluyla Prim Gelirlerinin Artırılması Faaliyeti
Sorumlu Harcama Birimi veya Birimleri	Sigorta Primleri Müdürlüğü Strateji Geliştirme Başkanlığı İl Müdürlükleri
Açıklamalar	Prime esas kazancın eksik bildirimini önlenmesi sağlanarak ve prim teşviklerinin etkinliği artırılarak daha fazla işveren ve sigortalının bu teşviklerden faydalanması hedeflenmektedir. Ayrıca kredi kartıyla prim tahsilatının kapsamının genişletilmesi, kaynaktan kesinti ve GSM, dijital TV platformları üzerinden prim tahsilat yöntemlerinin geliştirilmesi planlanmaktadır.

EKONOMİK KOD		ÖDENEK
01	Personel Giderleri	31.175.418
02	Sosyal Güvenlik Kurumlarına Devlet Primi Giderleri	5.305.549
03	Mal ve Hizmet Alım Giderleri	27.788.649
06	Sermaye Giderleri	337.500
Bütçe Kaynak İhtiyacı		64.607.116
Bütçe Dışı Kaynak	Döner Sermaye	0
	Yurt İçi	0
	Yurt Dışı	0
Bütçe Dışı Kaynak İhtiyacı		0
Toplam Kaynak İhtiyacı		64.607.116

PERFORMANS HEDEFİ 2:

Sosyal Güvenlik ve Prim Ödeme Bilincini Artırmak ve Farkındalık Oluşturmak

PERFORMANS HEDEFİ TABLOSU (PH-2)					
İdare Adı	SOSYAL GÜVENLİK KURUMU				
Amaç	Sosyal Güvenliği Yaygınlaştırmak ve Prim Gelirlerini Artırmak				
Hedef	Sosyal Güvenlik ve Prim Ödeme Bilincini Artırmak ve Farkındalık Oluşturmak				
Performans Hedefi	Sosyal Güvenlik ve Prim Ödeme Bilincini Artırmak ve Farkındalık Oluşturmak				
Performans Göstergeleri		Ölçü Birimi	2013	2014	2015 (Hedef)
1	Sosyal Güvenlik Eğitim serisine dahil edilen konu sayısı	Adet	1	1	1
2	Sosyal Güvenlik Eğitim serisi kapsamında dağıtılan materyal sayısı	Adet	45.000	45.000	40.000
3	Sosyal güvenlik bilgilendirme faaliyeti kapsamında dağıtılan materyal sayısı	Adet	265.000	515.100	50.000
4	Bilgilendirme yapılan kurum/kuruluş/STK sayısı	Adet	15	20	30
5	Bilinçlendirme faaliyetine katılan kişi sayısı (Bilinçlendirme faaliyeti: Okul, üniversite, askeri birlikler, STK'larda konferans, panel, seminer, toplantı vb. faaliyetler)	Adet	4750	2300	1.500
6	Yapılan bilinçlendirme faaliyeti sayısı (Bilinçlendirme faaliyeti: Okul, üniversite, askeri birlikler, STK'larda konferans, panel, seminer, toplantı vb. faaliyetler)	Adet	17	13	10
7	Hedefe yönelik yapılan TV programı sayısı	Adet	5	15	10
8	Hedefe yönelik yayınlanan kamu spotu sayısı	Adet	2	-	3
9	Hedefe yönelik yayınlanan kamu spotlarının toplam yayın süresi (saniye)	Saniye	38.970	-	30.000
10	Hedefe yönelik gönderilen SMS sayısı	İçerik Adedi	5	15	30

Faaliyetler		Kaynak İhtiyacı (TL)		
		Bütçe	Bütçe Dışı	Toplam
1	Sosyal Güvenlik Bilincinin Geliştirilmesi, Paydaşlar İle Koordinasyon ve İşbirliğinin Artırılması Faaliyeti	91.523.792	0	91.523.792
Genel Toplam		91.523.792	0	91.523.792

FAALİYET MALİYETLERİ TABLOSU

İdare Adı	Sosyal Güvenlik Kurumu Başkanlığı
Performans Hedefi	Sosyal Güvenlik ve Prim Ödeme Bilincini Artırmak ve Farkındalık Oluşturmak
Faaliyet Adı	Sosyal Güvenlik Bilincinin Geliştirilmesi, Paydaşlar İle Koordinasyon ve İşbirliğinin Artırılması Faaliyeti
Sorumlu Harcama Birimi veya Birimleri	Sigorta Primleri Genel Müdürlüğü Basın ve Halkla İlişkiler Müşavirliği İl Müdürlükleri
Açıklamalar	<p>-Sosyal Güvenlik bilincini artırmak amacıyla broşür ve kitapçık basılarak dağıtılması, 5 Sosyal Güvenlik İl Müdürlüğünde saha çalışması yapılması, genel sağlık sigortası kapsamı dışında tutulan kurum ve kuruluşların ziyaret edilmesi,</p> <p>-Sosyal Güvenlik bilincini artırmak, aktif sigortalılara yönelik prim ödeme bilincini geliştirmek ve farkındalık oluşturmak amacıyla Ulusal TV kanallarında programlar yaptırılması ve kamu spotlarının yayınlanması,</p> <p>-Kurum uygulamaları ve mevzuatı ile yeni projelerin TV kanallarında yayınlanması, sigortalılara/işverenlere ziyaretler gerçekleştirilmesi, bu konularda periyodik eğitimler verilmesi, sosyal güvenlik alanındaki yeni gelişme ve uygulamalarla ilgili bilgilendirme yapılması,</p> <p>-Yabancı uyrukluların sigortalılığı hakkında Çalışma Bakanlığı ve Göç İdaresi Genel Müdürlüğü'nün de katılımıyla eğitim ve bilgilendirme yapılması,</p> <p>-Sanatçıların sigortalılığı hakkında, ilgililere sendikaları aracılığıyla eğitim verilmesi,</p> <p>planlanmaktadır.</p>

EKONOMİK KOD		ÖDENEK
01	Personel Giderleri	46.371.759
02	Sosyal Güvenlik Kurumlarına Devlet Primi Giderleri	7.919.807
03	Mal ve Hizmet Alım Giderleri	36.557.226
06	Sermaye Giderleri	675.000
Bütçe Kaynak İhtiyacı		91.523.792
Bütçe Dışı Kaynak	Döner Sermaye	0
	Yurt İçi	0
	Yurt Dışı	0
Bütçe Dışı Kaynak İhtiyacı		0
Toplam Kaynak İhtiyacı		91.523.792

PERFORMANS HEDEFİ 3:

Denetim ve Kontrol Sisteminin Etkinliğini, Caydırıcılığını Olumlu Yöntemlerle Artırarak Kayıtlı İstihdamı Artırmak

PERFORMANS HEDEFİ TABLOSU (PH-3)					
İdare Adı	SOSYAL GÜVENLİK KURUMU				
Amaç	Sosyal Güvenliği Yaygınlaştırmak ve Prim Gelirlerini Artırmak				
Hedef	Denetim ve Kontrol Sisteminin Etkinliğini, Caydırıcılığını Olumlu Yöntemlerle Artırarak Kayıtlı İstihdamı Artırmak				
Performans Hedefi	Denetim ve Kontrol Sisteminin Etkinliğini, Caydırıcılığını Olumlu Yöntemlerle Artırarak Kayıtlı İstihdamı Artırmak				
Performans Göstergeleri		Ölçü Birimi	2013	2014	2015 (Hedef)
1	Kayıtlı istihdamı artırmak amacıyla denetime alınan iş yeri sayısının bir önceki yıla göre değişim oranı (%)	Yüzde	8,54	6,14*	5
2	Kayıtlı istihdamı artırmaya yönelik yapılan denetim sayısının denetim elemanı sayısına oranı (%)	Yüzde	74	68	140
3	Risk odaklı denetim kapsamında hazırlanan rapor sayısı	Adet	2	1	15
4	Denetim amaçlı veri paylaşımı yapılan yeni kurum/kuruluş sayısı	Adet	3	18	1
5	Denetim elemanı sayısındaki değişim oranı (%)	Yüzde	20	17,5	7
6	Kayıt dışı istihdam oranı (%)	Yüzde	36,75	36,35	35
7	Kayıt dışı olduğu tespit edilen iş yeri sayısı	Adet	8.248	8.190	15.500
8	Kayıt dışı çalıştığı tespit edilen kişi sayısı	Adet	238.068	211.587	124.500
9	Kayıt dışı çalıştığı tespit edilen kişi sayısının yapılan denetim sayısına oranı (%)	Yüzde	68	69,7	30

*2014 yılı Ekim ayı bazında ortalama alınıp tüm yıla indirgenmiştir.

Faaliyetler		Kaynak İhtiyacı (TL)		
		Bütçe	Bütçe Dışı	Toplam
1	Risk Odaklı Denetim ve Kontrol Faaliyeti	55.719.663	0	55.719.663
2	Etkin Denetim ve Kontrol Mekanizmaları ile Kayıtlı İstihdamın Artırılması Faaliyeti	55.075.153	0	55.075.153
Genel Toplam		110.794.816	0	110.794.816

FAALİYET MALİYETLERİ TABLOSU

İdare Adı	Sosyal Güvenlik Kurumu Başkanlığı
Performans Hedefi	Denetim ve Kontrol Sisteminin Etkinliğini, Caydırıcılığını Olumlu Yöntemlerle Artırarak Kayıtlı İstihdamı Artırmak
Faaliyet Adı	Risk Odaklı Denetim ve Kontrol Faaliyeti
Sorumlu Harcama Birimi veya Birimleri	Sigorta Primleri Genel Müdürlüğü Rehberlik ve Teftiş Başkanlığı Hizmet Sunumu Genel Müdürlüğü İl Müdürlükleri
Açıklamalar	Ülkemizde sosyal güvenlik sistemi, kayıt dışı istihdam sorunu nedeniyle gelir kaybı yaşamaktadır. Bu gelir kaybını önlemeye yönelik uygulanabilecek yöntemlerden biri de etkili bir denetim ve rehberlik sistemi geliştirilerek kayıtlı istihdamı artırmaktır. Buna ilişkin olarak dünyadaki eğilim, cezaları artırmaktan ziyade uyumu artırma ve teşvik etme yönündedir. 2012-2014 döneminde risk odaklı denetim altyapısı kurulmuş olup, 2015 yılı içerisinde etkili risk odaklı denetimlerin gerçekleştirilmesi hedeflenmektedir. Ayrıca Kurumu zarara uğratan, suiistimale açık olan alanlarda denetimin artırılması, kayıt dışılığın yoğun olduğu sektörlerdeki iş yeri izleme ve denetimlerinin periyodik olarak yapılması, riskli iş yerlerinin belirlenerek denetimlerinin yapılması planlanmaktadır.

EKONOMİK KOD		ÖDENEK
01	Personel Giderleri	31.201.467
02	Sosyal Güvenlik Kurumlarına Devlet Primi Giderleri	5.027.940
03	Mal ve Hizmet Alım Giderleri	19.152.756
06	Sermaye Giderleri	337.500
Bütçe Kaynak İhtiyacı		55.719.663
Bütçe Dışı Kaynak	Döner Sermaye	0
	Yurt İçi	0
	Yurt Dışı	0
Bütçe Dışı Kaynak İhtiyacı		0
Toplam Kaynak İhtiyacı		55.719.663

FAALİYET MALİYETLERİ TABLOSU	
İdare Adı	Sosyal Güvenlik Kurumu Başkanlığı
Performans Hedefi	Denetim ve Kontrol Sisteminin Etkinliğini, Caydırıcılığını Olumlu Yöntemlerle Artırarak Kayıtlı İstihdamı Artırmak
Faaliyet Adı	Etkin Denetim ve Kontrol Mekanizmaları ile Kayıtlı İstihdamın Artırılması Faaliyeti
Sorumlu Harcama Birimi veya Birimleri	Sigorta Primleri Genel Müdürlüğü Rehberlik ve Teftiş Başkanlığı Hizmet Sunumu Genel Müdürlüğü İl Müdürlükleri
Açıklamalar	Kayıt dışı istihdamla mücadelede belirlenen temel stratejilerden biri de denetim ve kontrol sisteminin etkinliğini artırmaktır. Bu alana ilişkin olarak denetim elemanı sayısının artırılması, denetim esnasında bilgi işlem teknolojilerinin kullanımının yaygınlaştırılması, kurum ve kuruluşlarla yapılan işbirliği neticesinde elde edilen verilerle çapraz denetim süreçlerinin yaygınlaştırılması, denetim elemanlarının sürekli ve periyodik eğitimlerle kapasitelerinin artırılması hedeflenmektedir.

EKONOMİK KOD		ÖDENEK
01	Personel Giderleri	29.402.908
02	Sosyal Güvenlik Kurumlarına Devlet Primi Giderleri	4.872.540
03	Mal ve Hizmet Alım Giderleri	20.462.205
06	Sermaye Giderleri	337.500
Bütçe Kaynak İhtiyacı		55.075.153
Bütçe Dışı Kaynak	Döner Sermaye	0
	Yurt İçi	0
	Yurt Dışı	0
Bütçe Dışı Kaynak İhtiyacı		0
Toplam Kaynak İhtiyacı		55.075.153

PERFORMANS HEDEFİ 4 :

İcraya İntikal Eden Prim Alacaklarının Tahsilat Oranını Bir Önceki Yıla Göre %20 Artırmak

PERFORMANS HEDEFİ TABLOSU (PH-4)					
İdare Adı	SOSYAL GÜVENLİK KURUMU				
Amaç	Sosyal Güvenliği Yaygınlaştırmak ve Prim Gelirlerini Artırmak				
Hedef	İcraya İntikal Eden Prim Alacaklarının Tahsilat Oranını Bir Önceki Yıla Göre %20 Artırmak				
Performans Hedefi	İcraya İntikal Eden Prim Alacaklarının Tahsilat Oranını Bir Önceki Yıla Göre %20 Artırmak				
Performans Göstergeleri		Ölçü Birimi	2013	2014	2015 (Hedef)
1	İcraya intikal eden toplam prim alacaklarının tahsilat oranının bir önceki yıla göre değişim oranı (%)	Yüzde	29	-17	20
2	Haciz ve satış sonucu elde edilen tahsilat tutarının bir önceki yıl haciz ve satış sonucu elde edilen tahsilat tutarına göre değişim oranı (%)	Yüzde	32,5	-31	20
3	İcra takibi başlatılan dosya sayısının bir önceki yıla göre değişim oranı (%)	Yüzde	94	-53	10
4	İcra memuru başına düşen icra dosyası sayısı	Adet	5.447	6.344	5.500
5	Yıl içinde haciz yoluyla yapılan satış tutarının bir önceki yıl haciz yoluyla yapılan satış tutarına oranı (%)	Yüzde	32,5	-31	30

Faaliyetler		Kaynak İhtiyacı (TL)		
		Bütçe	Bütçe Dışı	Toplam
1	İcra Uygulamalarının Etkinliğinin Artırılması Suretiyle Prim Gelirlerinin Artırılması Faaliyeti	90.303.446	0	90.303.446
Genel Toplam		90.303.446	0	90.303.446

FAALİYET MALİYETLERİ TABLOSU

İdare Adı	Sosyal Güvenlik Kurumu Başkanlığı
Performans Hedefi	İcraya İntikal Eden Prim Alacaklarının Tahsilat Oranını Bir Önceki Yıla Göre %20 Artırmak
Faaliyet Adı	İcra Uygulamalarının Etkinliğinin Artırılması Suretiyle Prim Gelirlerinin Artırılması Faaliyeti
Sorumlu Harcama Birimi veya Birimleri	Sigorta Primleri Genel Müdürlüğü İl Müdürlükleri
Açıklamalar	<p>-İl müdürlüklerimizce yapılacak olan canlı satış ihalelerinin diğer il müdürlüklerimizce izlenmesine yönelik video konferans yapılması,</p> <p>-Kurum alacaklarının takip ve tahsiline ilişkin iş ve işlemlerin zamanında ve etkin olarak yürütülmesine yönelik eğitim verilmesi için İstanbul ve İzmir illerinde icra takip işlemleri yürütülen 22 sosyal güvenlik merkezini kapsayacak şekilde saha çalışması yapılması,</p> <p>-Niyabeten icra takip işlemlerinin icra takip programı ile yapılabilmesi,</p> <p>-Elektronik ortamda banka mevduat hacizleri (e-haciz) pilot uygulamasının yaygınlaştırılması,</p> <p>-Hacizle yakalanan araçların otopark bilgilerinin elektronik ortamda görüntülenmesi ve plaka, malik, cins, teknik değişiklik işlemlerinin elektronik ortamda yapılabilmesi,</p> <p>-Kurumumuz borçlularına ait malvarlığı sorgulama işlemlerinin elektronik ortamda yapılmasının yaygınlaştırılması,</p> <p>planlanmaktadır.</p>

EKONOMİK KOD		ÖDENEK
01	Personel Giderleri	46.102.990
02	Sosyal Güvenlik Kurumlarına Devlet Primi Giderleri	7.875.823
03	Mal ve Hizmet Alım Giderleri	36.324.633
06	Sermaye Giderleri	0
Bütçe Kaynak İhtiyacı		90.303.446
Bütçe Dışı Kaynak	Döner Sermaye	0
	Yurt İçi	0
	Yurt Dışı	0
Bütçe Dışı Kaynak İhtiyacı		0
Toplam Kaynak İhtiyacı		90.303.446

PERFORMANS HEDEFİ 5:

Sosyal Güvenliği Yaygınlaştırmak

PERFORMANS HEDEFİ TABLOSU (PH-5)					
İdare Adı	SOSYAL GÜVENLİK KURUMU				
Amaç	Sosyal Güvenliği Yaygınlaştırmak ve Prim Gelirlerini Artırmak				
Hedef	Sosyal Güvenliği Yaygınlaştırmak				
Performans Hedefi	Sosyal Güvenliği Yaygınlaştırmak				
Performans Göstergeleri		Ölçü Birimi	2013	2014	2015 (Hedef)
1	Kapsam genişletme çalışmaları sonucu haklardan yararlanan kişi sayısının sosyal güvenlik kapsamındaki kişi sayısına oranı (%)	Yüzde	1,23	1,55	0,1

Faaliyetler		Kaynak İhtiyacı (TL)		
		Bütçe	Bütçe Dışı	Toplam
1	Sosyal Güvenlik Kapsamının Genişletilmesi Faaliyeti	910.024	0	910.024
Genel Toplam		910.024	0	910.024

FAALİYET MALİYETLERİ TABLOSU	
İdare Adı	Sosyal Güvenlik Kurumu Başkanlığı
Performans Hedefi	Sosyal Güvenliği Yaygınlaştırmak
Faaliyet Adı	Sosyal Güvenlik Kapsamının Genişletilmesi Faaliyeti
Sorumlu Harcama Birimi veya Birimleri	Sigorta Primleri Genel Müdürlüğü
Açıklamalar	Sosyal güvenliğin yaygınlaştırılmasına yönelik bütünleşik strateji olarak sosyal sigorta kollarından sağlanan haklardan yararlananların kapsamı genişletilecektir. Bu kapsamda, sosyal sigortalar yönünden kapsamda olmayan kişilerin kapsama girmelerini kolaylaştırıcı çalışmaların yapılması planlanmaktadır.

EKONOMİK KOD		ÖDENEK
01	Personel Giderleri	151.822
02	Sosyal Güvenlik Kurumlarına Devlet Primi Giderleri	22.079
03	Mal ve Hizmet Alım Giderleri	61.123
06	Sermaye Giderleri	675.000
Bütçe Kaynak İhtiyacı		910.024
Bütçe Dışı Kaynak	Döner Sermaye	0
	Yurt İçi	0
	Yurt Dışı	0
Bütçe Dışı Kaynak İhtiyacı		0
Toplam Kaynak İhtiyacı		910.024

PERFORMANS HEDEFİ 6 :

Koruyucu Önleyici Sağlık Hizmetlerinin Geliştirilmesine ve Yaygınlaştırılmasına Katkı Sağlamak

PERFORMANS HEDEFİ TABLOSU (PH-6)					
İdare Adı	SOSYAL GÜVENLİK KURUMU				
Amaç	Sağlık Hizmetlerine Erişimi Kısıtlamadan Sağlık Harcamalarının Sürdürülebilirliğini Sağlamak				
Hedef	Koruyucu Önleyici Sağlık Hizmetlerinin Geliştirilmesine ve Yaygınlaştırılmasına Katkı Sağlamak				
Performans Hedefi	Koruyucu Önleyici Sağlık Hizmetlerinin Geliştirilmesine ve Yaygınlaştırılmasına Katkı Sağlamak				
Performans Göstergeleri		Ölçü Birimi	2013	2014	2015 (Hedef)
1	Koruyucu sağlık hizmetlerine yönelik katkı sağlanan proje sayısı	Adet	1	1	1
2	Kronik hastalıkları önleme ve kontrol programlarına katkı sağlamaya yönelik yapılan çalışma (seminer, konferans, proje vb.) sayısı	Adet	2	2	1

Faaliyetler		Kaynak İhtiyacı (TL)		
		Bütçe	Bütçe Dışı	Toplam
1	Koruyucu ve Önleyici Sağlık Hizmetlerinin Geliştirilmesi Faaliyeti	2.198.884	0	2.198.884
Genel Toplam		2.198.884	0	2.198.884

FAALİYET MALİYETLERİ TABLOSU

İdare Adı	Sosyal Güvenlik Kurumu Başkanlığı
Performans Hedefi	Koruyucu Önleyici Sağlık Hizmetlerinin Geliştirilmesine ve Yaygınlaştırılmasına Katkı Sağlamak
Faaliyet Adı	Koruyucu ve Önleyici Sağlık Hizmetlerinin Geliştirilmesi Faaliyeti
Sorumlu Harcama Birimi veya Birimleri	Genel Sağlık Sigortası Genel Müdürlüğü
Açıklamalar	<p>Halk sağlığı harcamalarının büyük bir kısmını oluşturan kronik kalp hastalığı, prostat/meme kanseri, diabetes mellitus gibi kronik hastalıkların tanı konup ilerlemesinden önce yaşam tarzı değişikliği ile birlikte koruyucu sağlığa önem verilerek bu hastalıkların tamamen başlamasının durdurulması gerçek koruyucu sağlığın hedefleri arasındadır. Geri ödeme kurumu tarafından koruyucu sağlık hizmetine önem verilerek ileride doğabilecek komplikasyonların önceden önlenmesiyle mali yükün azalacağı öngörülmektedir.</p> <p>Bu kapsamda 5510 sayılı Kanununun 63 üncü maddesinin (a) bendinde yer alan “Kişilerin hastalanmalarına bakılmaksızın kişiye yönelik koruyucu sağlık hizmetleri ile insan sağlığına zararlı madde bağımlılığını önlemeye yönelik koruyucu sağlık hizmetleri” Kurumca finansmanı sağlanacak sağlık hizmetleri içerisinde sayılmıştır.</p> <p>Bu çerçevede geri ödeme kurumu olarak koruyucu sağlık hizmetlerini daha geniş kapsamda değerlendirebilmek amacıyla ilgili Kurumlarla bir araya gelerek karşılıklı görüş, öneri ve taleplerin belirlenmesine yönelik toplantılar düzenlenmesi ve ayrıca konuyla ilgili düzenlenecek konferans, seminer, vb. çalışmalara da katılım sağlanması planlanmaktadır.</p>

EKONOMİK KOD		ÖDENEK
01	Personel Giderleri	1.700.082
02	Sosyal Güvenlik Kurumlarına Devlet Primi Giderleri	256.653
03	Mal ve Hizmet Alım Giderleri	242.149
06	Sermaye Giderleri	
Bütçe Kaynak İhtiyacı		2.198.884
Bütçe Dışı Kaynak	Döner Sermaye	0
	Yurt İçi	0
	Yurt Dışı	0
Bütçe Dışı Kaynak İhtiyacı		0
Toplam Kaynak İhtiyacı		2.198.884

PERFORMANS HEDEFİ 7:

Sağlık Hizmetlerinin Doğru Kullanılması Konusunda Toplum Bilinçlendirmek ve Farkındalığı Artırmak

PERFORMANS HEDEFİ TABLOSU (PH-7)					
İdare Adı	SOSYAL GÜVENLİK KURUMU				
Amaç	Sağlık Hizmetlerine Erişimi Kısıtlamadan Sağlık Harcamalarının Sürdürülebilirliğini Sağlamak				
Hedef	Sağlık Hizmetlerinin Doğru Kullanılması Konusunda Toplum Bilinçlendirmek ve Farkındalığı Artırmak				
Performans Hedefi	Sağlık Hizmetlerinin Doğru Kullanılması Konusunda Toplum Bilinçlendirmek ve Farkındalığı Artırmak				
Performans Göstergeleri*		Ölçü Birimi	2013	2014	2015 (Hedef)
1	Akılcı ilaç kullanımı konusunda gerçekleştirilen proje sayısı	Adet	1	-	1
2	Akılcı ilaç kullanımı konusunda bilgilendirilmeye yönelik yapılan seminer, konferans, panel, proje vb. çalışma sayısı	Adet	1	-	1
3	Hedefe yönelik yayınlanan kamu spotu sayısı	Adet	3	-	1
4	Hedefe yönelik yayınlanan Kamu spotlarının toplam yayın süresi	Saat	130	80	1

*2015 yılı için hedef öngörülmeleyen göstergeler dahil edilmemiştir.

Faaliyetler		Kaynak İhtiyacı (TL)		
		Bütçe	Bütçe Dışı	Toplam
1	Sağlık Hizmetleri Konusunda Kamuoyunun Bilinçlendirilmesi Faaliyeti	123.344.287	0	123.344.287
Genel Toplam		123.344.287	0	123.344.287

FAALİYET MALİYETLERİ TABLOSU

İdare Adı	Sosyal Güvenlik Kurumu Başkanlığı
Performans Hedefi	Sağlık Hizmetlerinin Doğru Kullanılması Konusunda Toplumun Bilinçlendirmek ve Farkındalığı Artırmak
Faaliyet Adı	Sağlık Hizmetleri Konusunda Kamuoyunun Bilinçlendirilmesi Faaliyeti
Sorumlu Harcama Birimi veya Birimleri	Genel Sağlık Sigortası Genel Müdürlüğü İl Müdürlükleri
Açıklamalar	<p>Yanlış, gereksiz, etkisiz ve yüksek maliyetli ilaç kullanımı dünya genelinde olduğu gibi ülkemizde de önemli sağlık sorunlarına ve ekonomik sorunlara neden olmaktadır. Bu olumsuz durum, sağlık ve sosyal güvenlik kurumlarının sundukları hizmetlerin kalitesini ve sürdürülebilirliğini önemli ölçüde tehdit etmektedir. Akılcı olmayan ilaç kullanımı sorunlarının başlıca nedenlerine bakıldığında ise; sağlık mesleği mensuplarının ve altyapı olanaklarının yetersizliklerine ilaveten bilhassa halkın bilgi eksikliğinden kaynaklanan olumsuz tutum ve davranışların önemli ölçüde payının olduğu görülmektedir. Bu kapsamda SGK'nın ülke genelinde halkı ve ilgili meslek mensuplarını akılcı ilaç kullanımı konusunda bilinçlendirme ve yetkinliklerini artırmaya yönelik faaliyetlere destek olması hayati önemdedir.</p> <p>Bu nedenle, ülke genelinde halkın ve ilgili meslek mensuplarının akılcı ilaç kullanımı konusunda bilgilendirilmesine ve bilinçlendirilmesine yönelik faaliyetler yapılması planlanmaktadır. Bu kapsamda; akılcı ilaç kullanımına ilişkin olarak hazırlanan eğitim materyallerinin ilgililere dağıtılması, hazırlanan kamu spotlarının yayınlanması ve eğitim faaliyetlerinin etkisinin ölçülmesine ilişkin araştırma yapılması faaliyetlerinin yürütülmesi planlanmaktadır.</p>

EKONOMİK KOD		ÖDENEK
01	Personel Giderleri	63.822.305
02	Sosyal Güvenlik Kurumlarına Devlet Primi Giderleri	10.858.330
03	Mal ve Hizmet Alım Giderleri	48.663.652
06	Sermaye Giderleri	0
Bütçe Kaynak İhtiyacı		123.344.287
Bütçe Dışı Kaynak	Döner Sermaye	0
	Yurt İçi	0
	Yurt Dışı	0
Bütçe Dışı Kaynak İhtiyacı		0
Toplam Kaynak İhtiyacı		123.344.287

PERFORMANS HEDEFİ 8:

Sağlık Giderlerinin Etkin Yönetimi İçin İzleme, Değerlendirme, Kontrol ve Denetim Sistemini Geliştirmek

PERFORMANS HEDEFİ TABLOSU (PH-8)					
İdare Adı	SOSYAL GÜVENLİK KURUMU				
Amaç	Sağlık Hizmetlerine Erişimi Kısıtlamadan Sağlık Harcamalarının Sürdürülebilirliğini Sağlamak				
Hedef	Sağlık Giderlerinin Etkin Yönetimi İçin İzleme, Değerlendirme, Kontrol ve Denetim Sistemini Geliştirmek				
Performans Hedefi	Sağlık Giderlerinin Etkin Yönetimi İçin İzleme, Değerlendirme, Kontrol ve Denetim Sistemini Geliştirmek				
Performans Göstergeleri*		Ölçü Birimi	2013	2014	2015 (Hedef)
1	Kuruma fatura edilen serbest kodsuz tıbbi malzemelerin toplam tıbbi malzeme faturaları içerisindeki değişim oranı (%)	Yüzde	17,15	-14,73	30
2	Sağlık Uygulama Tebliği Eklerinde detaylandırılarak yapılmış yeni işlem kodu sayısı	Adet	12	67	30

*2015 yılı için hedef öngörülmeleyen göstergeler dahil edilmemiştir.

Faaliyetler		Kaynak İhtiyacı (TL)		
		Bütçe	Bütçe Dışı	Toplam
1	Sağlık Hizmetlerinde İzleme, Değerlendirme, Kontrol ve Denetim Faaliyeti	160.111.895	0	160.111.895
Genel Toplam		160.111.895	0	160.111.895

FAALİYET MALİYETLERİ TABLOSU

İdare Adı	Sosyal Güvenlik Kurumu Başkanlığı
Performans Hedefi	Sağlık Giderlerinin Etkin Yönetimi İçin İzleme, Değerlendirme, Kontrol Ve Denetim Sistemini Geliştirmek
Faaliyet Adı	Sağlık Hizmetlerinde İzleme, Değerlendirme, Kontrol ve Denetim Faaliyeti
Sorumlu Harcama Birimi veya Birimleri	Genel Sağlık Sigortası Genel Müdürlüğü Rehberlik ve Teftiş Başkanlığı İl Müdürlükleri
Açıklamalar	<p>Yıl sonu itibariyle serbest kodsuz tıbbi malzemelerin toplam tıbbi malzemelerdeki oranının sıfır olması yani tamamen kaldırılması planlanmaktadır.</p> <p>Geri ödeme kurumu olarak Sağlık Uygulama Tebliği Eklerinde yer alan işlem kodları detaylandırılarak, sağlık hizmetlerini daha geniş kapsamda sunulması ve karar verici kişiler için sağlıklı bir istatistiki veri tabanı oluşturulması amaçlanmıştır.</p> <p>Bu amaç doğrultusunda Kurumumuza gelen taleplerin bilimsel komisyon toplantılarında değerlendirilmesi ve alınacak görüş ve öneriler neticesinde Tebliğ’de yer alan işlem kodlarının detaylandırılması çalışmaları devam edecektir.</p> <p>Ayrıca, sağlık harcamalarının takibi ile finansmanı sağlanacak sağlık hizmetlerine yönelik gerekli araştırma ve analizler yapılacaktır. Bu kapsamda, kullanılacak verileri sağlıklı bir şekilde elde etmek ve sağlık hizmetinin kötüye kullanımını engelleyici çalışmalar yapmak suretiyle denetimlerde etkinliğin artırılması hedeflenmektedir.</p>

EKONOMİK KOD		ÖDENEK
01	Personel Giderleri	66.579.551
02	Sosyal Güvenlik Kurumlarına Devlet Primi Giderleri	11.247.019
03	Mal ve Hizmet Alım Giderleri	49.266.845
06	Sermaye Giderleri	33.018.480
Bütçe Kaynak İhtiyacı		160.111.895
Bütçe Dışı Kaynak	Döner Sermaye	0
	Yurt İçi	0
	Yurt Dışı	0
Bütçe Dışı Kaynak İhtiyacı		0
Toplam Kaynak İhtiyacı		160.111.895

PERFORMANS HEDEFİ 9:

Sağlık Sigortacılığının Gelişimine Yönelik Politikalar Üretmek

PERFORMANS HEDEFİ TABLOSU (PH-9)						
İdare Adı	SOSYAL GÜVENLİK KURUMU					
Amaç	Sağlık Hizmetlerine Erişimi Kısıtlamadan Sağlık Harcamalarının Sürdürülebilirliğini Sağlamak					
Hedef	Sağlık Sigortacılığının Gelişimine Yönelik Politikalar Üretmek					
Performans Hedefi	Sağlık Sigortacılığının Gelişimine Yönelik Politikalar Üretmek					
Performans Göstergeleri*			Ölçü Birimi	2013	2014	2015 (Hedef)
1	Geliştirilen rasyonel geri ödeme modeli sayısı		Adet	1	1	1

*2015 yılı için hedef öngörülmeleyen gösterge dahil edilmemiştir.

Faaliyetler		Kaynak İhtiyacı (TL)		
		Bütçe	Bütçe Dışı	Toplam
1	Sağlık Sigortacılığını Geliştirme Faaliyeti	7.020.914	0	7.020.914
Genel Toplam		7.020.914	0	7.020.914

FAALİYET MALİYETLERİ TABLOSU	
İdare Adı	Sosyal Güvenlik Kurumu Başkanlığı
Performans Hedefi	Sağlık Sigortacılığının Gelişimine Yönelik Politikalar Üretmek
Faaliyet Adı	Sağlık Sigortacılığını Geliştirme Faaliyeti
Sorumlu Harcama Birimi veya Birimleri	Genel Sağlık Sigortası Genel Müdürlüğü
Açıklamalar	Sağlık sigortacılığının gelişimi ve desteklenmesine yönelik çalışmalar yürütülecek, sistemin kalitesinin artırılması ve sürdürülebilirliğinin sağlanmasına yönelik alternatif modellerin oluşturulması, mevcut modellerin geliştirilmesi yönündeki çalışmalara ağırlık verilecektir.

EKONOMİK KOD		ÖDENEK
01	Personel Giderleri	4.013.762
02	Sosyal Güvenlik Kurumlarına Devlet Primi Giderleri	605.938
03	Mal ve Hizmet Alım Giderleri	571.694
06	Sermaye Giderleri	1.829.520
Bütçe Kaynak İhtiyacı		7.020.914
Bütçe Dışı Kaynak	Döner Sermaye	0
	Yurt İçi	0
	Yurt Dışı	0
Bütçe Dışı Kaynak İhtiyacı		0
Toplam Kaynak İhtiyacı		7.020.914

PERFORMANS HEDEFİ 10:

Tescil İşlemlerini Hızlandırmak ve Kolaylaştırmak

PERFORMANS HEDEFİ TABLOSU (PH-10)					
İdare Adı	SOSYAL GÜVENLİK KURUMU				
Amaç	Kaliteli Sosyal Sigortacılık Hizmeti Vererek Hizmet Alan Memnuniyetini Artırmak				
Hedef	Tescil İşlemlerini Hızlandırmak ve Kolaylaştırmak				
Performans Hedefi	Tescil İşlemlerini Hızlandırmak ve Kolaylaştırmak				
Performans Göstergeleri		Ölçü Birimi	2013	2014	2015 (Hedef)
1	Tescile yönelik on-line entegrasyon sağlanan kurum/kuruluş sayısı	Adet	1	2	2
2	Elektronik ortamda yapılan e-Bildirge şifre verme işlemi sayısı	Adet	250.000	400.000	600.000

Faaliyetler		Kaynak İhtiyacı (TL)		
		Bütçe	Bütçe Dışı	Toplam
1	Etkin Uygulamalarla Tescil Süreçlerinin Hızlandırılması Faaliyeti	181.734.526	0	181.734.526
Genel Toplam		181.734.526	0	181.734.526

FAALİYET MALİYETLERİ TABLOSU

İdare Adı	Sosyal Güvenlik Kurumu Başkanlığı
Performans Hedefi	Tescil İşlemlerini Hızlandırmak ve Kolaylaştırmak
Faaliyet Adı	Etkin Uygulamalarla Tescil Süreçlerinin Hızlandırılması Faaliyeti
Sorumlu Harcama Birimi veya Birimleri	Sigorta Primleri Genel Müdürlüğü İl Müdürlükleri
Açıklamalar	<p>Sigortalılara yönelik tescil işlemlerinin hızlanması için oda ve birlikler ile on-line tescil entegrasyonunun sağlanması planlanmaktadır. Ayrıca, işverenlere ait tescil işlemlerinin sistemler üzerinden gerçekleştirilmesi, işverenlerin işyeri tescili ve e-bildirge şifre verme sürecinin geliştirilmesi, elektronik ortamda işlem yapılması ile sürecin kısaltılması hedeflenmektedir.</p> <p>Ayrıca zorunlu genel sağlık sigortası kapsamı dışında tutulan kişilerin verilerinin web servis aracılığı ile Kurumumuza gönderilmesi için ilgili Kurum ve Kuruluşlarla çalışmalara başlanacaktır.</p>

EKONOMİK KOD		ÖDENEK
01	Personel Giderleri	92.934.414
02	Sosyal Güvenlik Kurumlarına Devlet Primi Giderleri	15.857.582
03	Mal ve Hizmet Alım Giderleri	72.942.530
06	Sermaye Giderleri	0
Bütçe Kaynak İhtiyacı		181.734.526
Bütçe Dışı Kaynak	Döner Sermaye	0
	Yurt İçi	0
	Yurt Dışı	0
Bütçe Dışı Kaynak İhtiyacı		0
Toplam Kaynak İhtiyacı		181.734.526

PERFORMANS HEDEFİ 11:

Emeklilik Hizmetlerini Etkinleştirmek

PERFORMANS HEDEFİ TABLOSU (PH-11)					
İdare Adı	SOSYAL GÜVENLİK KURUMU				
Amaç	Kaliteli Sosyal Sigortacılık Hizmeti Vererek Hizmet Alan Memnuniyetini Artırmak				
Hedef	Emeklilik Hizmetlerini Etkinleştirmek				
Performans Hedefi	Emeklilik Hizmetlerini Etkinleştirmek				
Performans Göstergeleri		Ölçü Birimi	2013	2014	2015 (Hedef)
1	Sigortalıların yaşlılık ve emekli aylığına hak kazandığına dair bilgilendirilmesine yönelik altyapı çalışmalarının tamamlanma oranı (%)	Yüzde	-	-	5
2	HİTAP kapsamında verilen eğitim sayısı	Adet	12	-	1
3	4/1-a kapsamında ortalama yaşlılık aylığı bağlama süresi	Gün	24	24	30
4	4/1-b kapsamında ortalama yaşlılık aylığı bağlama süresi	Gün	-	38	30
5	4/1-c kapsamında ortalama yaşlılık ve emeklilik aylığı bağlama süresi	Gün	-	-	30

Faaliyetler		Kaynak İhtiyacı (TL)		
		Bütçe	Bütçe Dışı	Toplam
1	Emeklilik Hizmetlerinin Etkinleştirilmesine Yönelik Çalışmalar Geliştirilmesi Faaliyeti	185.962.527	0	185.962.527
Genel Toplam		185.962.527	0	185.962.527

FAALİYET MALİYETLERİ TABLOSU	
İdare Adı	Sosyal Güvenlik Kurumu Başkanlığı
Performans Hedefi	Emeklilik Hizmetlerini Etkinleştirmek
Faaliyet Adı	Emeklilik Hizmetlerinin Etkinleştirilmesine Yönelik Çalışmalar Geliştirilme Faaliyeti
Sorumlu Harcama Birimi veya Birimleri	Sigorta Primleri Genel Müdürlüğü Emeklilik Hizmetleri Genel Müdürlüğü İl Müdürlükleri
Açıklamalar	<p>-4/1(a) kapsamındaki sigortalılara gerek taşra teşkilatınca bağlanan gerekse yetki devri çalışmaları çerçevesinde merkezden gönderilen malullük ve yaşlılık aylıkları ile sürekli iş göremezlik geliri dosyalarından ilk ve ikinci karar işlemlerinin kontrol edilmesi,</p> <p>-Yaşlılık sigortasından aylığa hak kazanmak için yaş ve sigortalılık süresini doldurmasına 1 yıl ve daha az süresi olan sigortalıların kayıtlarının temin edilerek tahsise hazırlık çalışmalarına başlanması için il müdürlüklerine gönderilmesi,</p> <p>-Mülga 506 sayılı Kanununun ek 5 inci maddesi kapsamında itibari hizmet sürelerine, 5510 sayılı Kanununun 40 ıncı maddesi kapsamında fiili hizmet süresi zammına ve yaşlılık aylığına hak kazanmada özel şartlara tabi işyerlerinin bulunduğu sektörlerde çalışan sigortalılara emeklilik mevzuatı konusunda bilgilendirme faaliyeti yapılması,</p> <p>-JAVA programı dilinde yeniden yazılarak hazırlanacak mevcut 4/a emekli aylıkları uygulaması programının ilgili Genel Müdürlükçe test ortamına aktarılması durumunda test işlemlerinin yapılması,</p> <p>-4/1(b) kapsamında emekli ve hak sahipleri aylıkları alan emeklilerin hizmetlerinin sosyal güvenlik il müdürlüklerince güvence programına yüklenerek Emektar projesine aktarılması,</p> <p>-E-iş kazası meslek hastalığı yazılımının, yenilenen mevzuatımızı da kapsayacak şekilde tasarlanması ve hayata geçirilmesi sağlanacak olup; iş ve işlemlerde hız ve verimliliği artırmak ve istatistik veri elde edilerek karar destek raporları oluşturulması,</p> <p>-Geçici Köy Korucularının 442 sayılı Köy Kanununun Ek 16 ve Ek 17 nci maddeleri kapsamındaki iş ve işlemlerin taşra teşkilatına devri projesi kapsamında devir işlemlerine yönelik altyapı çalışmaları yapılması,</p> <p>-4/1(c) kapsamındaki sigortalıların aylık bağlama sürelerinin 30 güne düşürülmesi hedefi çerçevesinde tahsis işlemlerinin yürütüldüğü ORACLE sistemi üzerinde yeni modüller oluşturulması,</p> <p>-4/1(c) kapsamındaki sigortalıları çalıştıran Kamu kurum ve kuruluşlarına “Hizmet Takip Projesi (HİTAP)” kapsamında eğitim verilmesi, hedeflenmektedir.</p>

EKONOMİK KOD		ÖDENEK
01	Personel Giderleri	95.956.410
02	Sosyal Güvenlik Kurumlarına Devlet Primi Giderleri	16.369.324
03	Mal ve Hizmet Alım Giderleri	73.636.792
06	Sermaye Giderleri	0
Bütçe Kaynak İhtiyacı		185.962.527
Bütçe Dışı Kaynak	Döner Sermaye	0
	Yurt İçi	0
	Yurt Dışı	0
Bütçe Dışı Kaynak İhtiyacı		0
Toplam Kaynak İhtiyacı		185.962.527

PERFORMANS HEDEFİ 12:

Yurt Dışı İş ve İşlemlerini İyileştirmek

PERFORMANS HEDEFİ TABLOSU (PH-12)					
İdare Adı	SOSYAL GÜVENLİK KURUMU				
Amaç	Kaliteli Sosyal Sigortacılık Hizmeti Vererek Hizmet Alan Memnuniyetini Artırmak				
Hedef	Yurt Dışı İş ve İşlemlerini İyileştirmek				
Performans Hedefi	Yurt Dışı İş ve İşlemlerini İyileştirmek				
Performans Göstergeleri		Ölçü Birimi	2013	2014	2015 (Hedef)
1	Sağlık giderleri konusunda götürü hesaplaşma yönteminden fiili hesaplaşma yöntemine geçiş konusunda görüşme yapılan ülke sayısı	Adet	-	1	2
2	Yeni imzalanan sosyal güvenlik sözleşmesi sayısı	Adet	1	2	2
3	Yurt dışında yaşayan vatandaşlarımızın bilgilendirilmesine yönelik yapılan çalışma sayısı (iletişim kanallarının kullanılması, iletişim materyallerinin hazırlanması vb.)	Adet	1	1	1
4	Mevcut sosyal güvenlik sözleşmelerinin revize edilmesi konusunda görüşme yapılan ülke sayısı	Adet	2	2	2
5	Yapılan danışma günü sayısı	Adet	10	10	10

Faaliyetler		Kaynak İhtiyacı (TL)		
		Bütçe	Bütçe Dışı	Toplam
1	Yurt Dışı İş ve İşlemlerinin Geliştirilmesi Faaliyeti	121.831.161	0	121.831.161
Genel Toplam		121.831.161	0	121.831.161

FAALİYET MALİYETLERİ TABLOSU

İdare Adı	Sosyal Güvenlik Kurumu Başkanlığı
Performans Hedefi	Yurt Dışı İş ve İşlemlerini İyileştirmek
Faaliyet Adı	Yurt Dışı İş ve İşlemlerinin Geliştirilmesi Faaliyeti
Sorumlu Harcama Birimi veya Birimleri	Emeklilik Hizmetleri Genel Müdürlüğü İl Müdürlükleri
Açıklamalar	Danışma günlerinin gerçekleştirilmesine devam edilmesi, yeni sosyal güvenlik sözleşmesi imzalanması için çalışmalar yapılması ve mevcut sosyal güvenlik sözleşmelerinin revize edilmesi için çalışmalar yapılması hedeflenmektedir.

EKONOMİK KOD		ÖDENEK
01	Personel Giderleri	62.496.622
02	Sosyal Güvenlik Kurumlarına Devlet Primi Giderleri	10.676.253
03	Mal ve Hizmet Alım Giderleri	48.658.286
06	Sermaye Giderleri	0
Bütçe Kaynak İhtiyacı		121.831.161
Bütçe Dışı Kaynak	Döner Sermaye	0
	Yurt İçi	0
	Yurt Dışı	0
Bütçe Dışı Kaynak İhtiyacı		0
Toplam Kaynak İhtiyacı		121.831.161

PERFORMANS HEDEFİ 13:

Kısa Vadeli Sigorta Hizmetlerini Geliştirmek

PERFORMANS HEDEFİ TABLOSU (PH-13)					
İdare Adı	SOSYAL GÜVENLİK KURUMU				
Amaç	Kaliteli Sosyal Sigortacılık Hizmeti Vererek Hizmet Alan Memnuniyetini Artırmak				
Hedef	Kısa Vadeli Sigorta Hizmetlerini Geliştirmek				
Performans Hedefi	Kısa Vadeli Sigorta Hizmetlerini Geliştirmek				
Performans Göstergeleri		Ölçü Birimi	2013	2014	2015 (Hedef)
1	E-Ödenek Sistemi üzerinden rapor düzenleyen SHS sayısının toplam SHS sayısına oranı (%)	Yüzde	-	65,9	98
2	E-Ödenek Sistemi üzerinden ortalama geçici iş göremezlik ödeneği ödeme süresi	Gün	10	7	3
3	Geçici iş göremezlik ödeneklerine yönelik protokol imzalayan işyeri sayısının toplam işyeri sayısına oranı (%)	Yüzde	4	50	12

Faaliyetler		Kaynak İhtiyacı (TL)		
		Bütçe	Bütçe Dışı	Toplam
1	Kısa Vadeli Sigorta Hizmetlerinin Verimliliğinin Artırılması Faaliyeti	120.574.221	0	120.574.221
Genel Toplam		120.574.221	0	120.574.221

FAALİYET MALİYETLERİ TABLOSU

İdare Adı	Sosyal Güvenlik Kurumu Başkanlığı
Performans Hedefi	Kısa Vadeli Sigorta Hizmetlerini Geliştirmek
Faaliyet Adı	Kısa Vadeli Sigorta Hizmetlerinin Verimliliğinin Artırılması Faaliyeti
Sorumlu Harcama Birimi veya Birimleri	Emeklilik Hizmetleri Genel Müdürlüğü İl Müdürlükleri
Açıklamalar	E-ödenek sistemi yazılım geliştirme ve iyileştirilmesi ile mahsuplaşma programının yazılım geliştirme ve tanıtımı çalışmaları yürütülecektir.

EKONOMİK KOD		ÖDENEK
01	Personel Giderleri	61.620.512
02	Sosyal Güvenlik Kurumlarına Devlet Primi Giderleri	10.532.901
03	Mal ve Hizmet Alım Giderleri	48.420.809
06	Sermaye Giderleri	0
Bütçe Kaynak İhtiyacı		120.574.221
Bütçe Dışı Kaynak	Döner Sermaye	0
	Yurt İçi	0
	Yurt Dışı	0
Bütçe Dışı Kaynak İhtiyacı		0
Toplam Kaynak İhtiyacı		120.574.221

PERFORMANS HEDEFİ 14:

Kaynakların Etkili, Ekonomik ve Verimli Kullanılmasını Sağlamak

PERFORMANS HEDEFİ TABLOSU (PH-14)					
İdare Adı	SOSYAL GÜVENLİK KURUMU				
Amaç	Kurumsal Yönetim Sistemini Geliştirmek				
Hedef	Kaynakların Etkili, Ekonomik ve Verimli Kullanılmasını Sağlamak				
Performans Hedefi	Kaynakların Etkili, Ekonomik ve Verimli Kullanılmasını Sağlamak				
Performans Göstergeleri		Ölçü Birimi	2013	2014	2015 (Hedef)
1	Satışı gerçekleştirilen gayrimenkul sayısının satılması planlanan toplam gayrimenkul sayısına oranı (%)	Yüzde	10	16	20
2	MOSİP'e eklenen ve hayata geçirilen modül sayısı	Adet	2	2	2
3	Kamu Mali Yönetim Sistemine yönelik verilen eğitim sayısı	Adet	14	13	3
4	Yersiz ödemelerin bir önceki yıla göre değişim oranı (%)	Yüzde	1	1	1
5	Yersiz ödemelerin önlenmesi için sistemlere eklenen kontrol noktalarının sayısı	Adet	-	-	5

Faaliyetler		Kaynak İhtiyacı (TL)		
		Bütçe	Bütçe Dışı	Toplam
1	Kaynakların Etkin Yönetimi ve Değerlendirilmesi Faaliyeti	46.904.040	0	46.904.040
Genel Toplam		46.904.040	0	46.904.040

FAALİYET MALİYETLERİ TABLOSU

İdare Adı	Sosyal Güvenlik Kurumu Başkanlığı
Performans Hedefi	Kaynakların Etkili, Ekonomik ve Verimli Kullanılmasını Sağlamak
Faaliyet Adı	Kaynakların Etkin Yönetimi ve Değerlendirilmesi Faaliyeti
Sorumlu Harcama Birimi veya Birimleri	Strateji Geliştirme Başkanlığı İnşaat Emlak Daire Başkanlığı
Açıklamalar	Mali yönetim kapasitesinin artırılmasına yönelik ihtiyaçlar tespit edilerek MOSİP'in geliştirilmesi ile Kurumumuza ait satış listesinde bulunan taşınmazların satış işlemlerinin gerçekleştirilmesi hedeflenmektedir.

EKONOMİK KOD		ÖDENEK
01	Personel Giderleri	5.309.760
02	Sosyal Güvenlik Kurumlarına Devlet Primi Giderleri	673.123
03	Mal ve Hizmet Alım Giderleri	40.921.157
06	Sermaye Giderleri	
Bütçe Kaynak İhtiyacı		46.904.040
Bütçe Dışı Kaynak	Döner Sermaye	0
	Yurt İçi	0
	Yurt Dışı	0
Bütçe Dışı Kaynak İhtiyacı		0
Toplam Kaynak İhtiyacı		46.904.040

PERFORMANS HEDEFİ 15:

Bilgi Teknolojisi Sistemlerini ve Uygulamalarını Geliştirmek

PERFORMANS HEDEFİ TABLOSU (PH-15)						
İdare Adı	SOSYAL GÜVENLİK KURUMU					
Amaç	Kurumsal Yönetim Sistemini Geliştirmek					
Hedef	Bilgi Teknolojisi Sistemlerini ve Uygulamalarını Geliştirmek					
Performans Hedefi	Bilgi Teknolojisi Sistemlerini ve Uygulamalarını Geliştirmek					
Performans Göstergeleri*			Ölçü Birimi	2013	2014	2015 (Hedef)
1	Elektronik ortama aktarılan manuel işlem sayısı	Adet	-	1	2	
2	Sistemlerin (MEDULA, MOSİP vb.) hata/kesilme oranı (%)	Yüzde	1	1	8	
3	Hedefe yönelik gerçekleştirilen ve revize edilen proje sayısı	Adet	11	10	13	
4	Yenilenen donanım sayısının yenilenmesi gereken donanım sayısına oranı (%)	Yüzde	-	-	5	
5	Akıllı devlet platformlarına aktarılan uygulama sayısı	Adet	-	16	4	
6	E-Devlet üzerinde yer alan uygulama sayısı	Adet	-	41	42	
7	SGEP'in tamamlanma oranı (%)	Yüzde	1	6	20	
8	Bilişim personel sayısı	Adet	-	700	770	
9	Bilişim personeli başına düşen eğitim saati	Saat	-	-	3	
10	KEP sistemine entegrasyonun sağlanması	-	-	-	√**	

*2015 yılı için hedef öngörülmeleyen göstergeler dahil edilmemiştir.

**2015 yılında tamamlanması öngörülmektedir.

Faaliyetler		Kaynak İhtiyacı (TL)		
		Bütçe	Bütçe Dışı	Toplam
1	Bilgi Teknolojisi Sistemleri ve Bilgi Güvenliği Altyapısının Geliştirilmesi Faaliyeti	137.403.302	0	137.403.302
Genel Toplam		137.403.302	0	137.403.302

FAALİYET MALİYETLERİ TABLOSU

İdare Adı	Sosyal Güvenlik Kurumu Başkanlığı
Performans Hedefi	Bilgi Teknolojisi Sistemlerini ve Uygulamalarını Geliştirmek
Faaliyet Adı	Bilgi Teknolojisi Sistemleri ve Bilgi Güvenliği Altyapısının Geliştirilmesi Faaliyeti
Sorumlu Harcama Birimi veya Birimleri	Hizmet Sunumu Genel Müdürlüğü
Açıklamalar	Kurumumuzun Bilgi Teknolojisi Sistemleri ve Bilgi Güvenliği Altyapısının Geliştirilmesi için yazılım, donanım ve ağ altyapısı ekipmanı alımları ile yazılım güncelleme işlemleri yapılacaktır.

EKONOMİK KOD		ÖDENEK
01	Personel Giderleri	13.404.195
02	Sosyal Güvenlik Kurumlarına Devlet Primi Giderleri	1.716.896
03	Mal ve Hizmet Alım Giderleri	53.318.211
06	Sermaye Giderleri	68.964.000
Bütçe Kaynak İhtiyacı		137.403.302
Bütçe Dışı Kaynak	Döner Sermaye	0
	Yurt İçi	0
	Yurt Dışı	0
Bütçe Dışı Kaynak İhtiyacı		0
Toplam Kaynak İhtiyacı		137.403.302

PERFORMANS HEDEFİ 16:

Kurumsal İzleme, Değerlendirme ve Kontrol Sistemini Güçlendirmek

PERFORMANS HEDEFİ TABLOSU (PH-16)					
İdare Adı	SOSYAL GÜVENLİK KURUMU				
Amaç	Kurumsal Yönetim Sistemini Geliştirmek				
Hedef	Kurumsal İzleme, Değerlendirme ve Kontrol Sistemini Güçlendirmek				
Performans Hedefi	Kurumsal İzleme, Değerlendirme ve Kontrol Sistemini Güçlendirmek				
Performans Göstergeleri*		Ölçü Birimi	2013	2014	2015 (Hedef)
1	Veri ambarından elde edilen rapor çeşidi sayısı	Adet	-	400	33
2	Gerçekleştirilen iç denetim sayısı	Adet	13	15	16
3	İç Kontrol Standartlarının rapor sayısı	Adet	2	1	2
4	Unvan Bazında İş/Görev Tanımları kitabının yayınlanması	-	-	-	√**
5	TEYON Sisteminin EBYS'ye entegre edilmesi	-	-	-	√**

*2015 yılı için hedef öngörülmeleyen göstergeler dahil edilmemiştir.

**2015 yılında tamamlanması öngörülmektedir.

Faaliyetler		Kaynak İhtiyacı (TL)		
		Bütçe	Bütçe Dışı	Toplam
1	Kurumsal Karar Destek Sistemlerinin Geliştirilmesi, İzleme Değerlendirme ve Kontrol Sisteminin Güçlendirilmesi Faaliyeti	41.804.904	0	41.804.904
Genel Toplam		41.804.904	0	41.804.904

FAALİYET MALİYETLERİ TABLOSU

İdare Adı	Sosyal Güvenlik Kurumu Başkanlığı
Performans Hedefi	Kurumsal İzleme, Değerlendirme Ve Kontrol Sistemini Güçlendirmek
Faaliyet Adı	Kurumsal Karar Destek Sistemlerinin Geliştirilmesi, İzleme Değerlendirme ve Kontrol Sisteminin Güçlendirilmesi Faaliyeti
Sorumlu Harcama Birimi veya Birimleri	Hizmet Sunumu Genel Müdürlüğü Rehberlik ve Teftiş Başkanlığı Strateji Geliştirme Başkanlığı Aktüerya ve Fon Yönetimi Daire Başkanlığı İç Denetim Birimi Başkanlığı
Açıklamalar	<p>Kurumumuzun sorumluluklarının etkin bir şekilde yerine getirilmesi, kaynakların etkili, ekonomik ve verimli kullanılmasının sağlanması ve yönetime/personele yardımcı olunması için, Kurumumuzun taşra dahil tüm birimlerinin faaliyetlerine yönelik olarak yüksek risk esaslı hazırlanan denetim programı kapsamında, kamu iç denetim standartlarına uygun olarak iç denetime tabi tutulması, merkez ve taşra teşkilatı birimlerinin danışmanlık hizmeti taleplerinin karşılanması hedeflenmektedir.</p> <p>İzleme, değerlendirme ve kontrol sistemlerine veri sağlamak ve ilgili Makam ve birimleri bilgilendirmek amacı ile Kurum içi teftiş faaliyetleri kapsamında etkili teftiş, rehberlik ve bilgilendirme faaliyetlerinin yapılması hedeflenmektedir.</p> <p>Veri ambarı ile sunulan verilerin içerisindeki desenlerin, ilişkilerin, değişimlerin, düzensizliklerin, kuralların ve istatistiksel olarak önemli olan yapıların yarı otomatik olarak keşfedilmesini sağlayacak bir yapı kurulacaktır.</p> <p>Düzensiz verilerin raporlanması ve analizi yüksek performanslı bilgi işlem teknolojileri ile Kurum stratejik hedefleri doğrultusunda ilgili mevzuat birimlerinde karar vericiler için daha hızlı ve doğru karar verme altyapısı kurulacaktır. Kamu kurumları ile bilgi paylaşım imkanları kolaylaşacaktır.</p>

EKONOMİK KOD		ÖDENEK
01	Personel Giderleri	12.422.337
02	Sosyal Güvenlik Kurumlarına Devlet Primi Giderleri	1.713.536
03	Mal ve Hizmet Alım Giderleri	25.149.030
06	Sermaye Giderleri	2.520.000
Bütçe Kaynak İhtiyacı		41.804.904
Bütçe Dışı Kaynak	Döner Sermaye	0
	Yurt İçi	0
	Yurt Dışı	0
Bütçe Dışı Kaynak İhtiyacı		0
Toplam Kaynak İhtiyacı		41.804.904

PERFORMANS HEDEFİ 17:

Mevzuatı Sadeleştirmek ve Yeterli, Kolay Anlaşılabilir/Uygulanabilir Hale Getirmek

PERFORMANS HEDEFİ TABLOSU (PH -17)					
İdare Adı	SOSYAL GÜVENLİK KURUMU				
Amaç	Kurumsal Yönetim Sistemini Geliştirmek				
Hedef	Mevzuatı Sadeleştirmek ve Yeterli, Kolay Anlaşılabilir/Uygulanabilir Hale Getirmek				
Performans Hedefi	Mevzuatı Sadeleştirmek ve Yeterli, Kolay Anlaşılabilir/Uygulanabilir Hale Getirmek				
Performans Göstergeleri*		Ölçü Birimi	2013	2014	2015 (Hedef)
1	Mevzuattaki eksikliklerden dolayı açılan dava sayısının bir önceki yıla göre azalma oranı (%)	Yüzde	20	13	7
2	Mevzuattaki eksikliklerden dolayı aleyhte sonuçlanan dava sayısının bir önceki yıla göre azalma oranı (%)	Yüzde	10	12	6
3	İhtilafli dava konularına yönelik çalışma sayısı	Adet	2	2	1
4	Yeni kabul edilen, değişen mevzuata yönelik hazırlanan bilgilendirme materyali sayısı	Adet	10	3	5
5	Mevzuat iyileştirmeye yönelik yapılan çalışma sayısı	Adet	2	2	3
6	Mevzuatı sadeleştirmeye yönelik hazırlanan komisyon raporu/çalışması sayısı	Adet	1	1	2

*2015 yılı için hedef öngörülmeleyen göstergeler dahil edilmemiştir.

Faaliyetler		Kaynak İhtiyacı (TL)		
		Bütçe	Bütçe Dışı	Toplam
1	İkincil Mevzuat Bilgi Sisteminin Oluşturulması, Geliştirilmesi ve Kamuoyunun Bilgilendirilmesi Faaliyeti	1.108.016	0	1.108.016
Genel Toplam		1.108.016	0	1.108.016

FAALİYET MALİYETLERİ TABLOSU

İdare Adı	Sosyal Güvenlik Kurumu Başkanlığı
Performans Hedefi	Mevzuatı Sadeleştirmek ve Yeterli, Kolay Anlaşılabilir/Uygulanabilir Hale Getirmek
Faaliyet Adı	İkincil Mevzuat Bilgi Sisteminin Oluşturulması, Geliştirilmesi ve Kamuoyunun Bilgilendirilmesi Faaliyeti
Sorumlu Harcama Birimi veya Birimleri	Hizmet Sunumu Genel Müdürlüğü Hukuk Müşavirliği
Açıklamalar	Nüfusun tamamına yakın bir kesimine hizmet veren Kurumumuz için mevzuatın uygulayıcılar ve hizmet alanlar tarafından yeterli, kolay anlaşılır ve ulaşılabilir olması Kurumumuzun yaptığı işlemlerin anlaşılması ve Kuruma duyulan güvenin artması açısından oldukça önemlidir. Bununla birlikte mevzuatın sadeleştirilmesi ve kolay anlaşılır hale getirilmesi hizmet alan ve Kurumumuz arasındaki uyumsuzlukları önlemek için de önemli bir araçtır. Bu sebeple öncelikle tüm birimlerimizin ikincil mevzuatının daire başkanlıkları nezdinde incelenerek dilinin sadeleştirilerek anlaşılabilir hale getirilmesi amaçlanmaktadır. Bu incelemeler sonucunda tespit edilen hususların raporlanması sonucunda farkındalığın artırılması hedeflenmektedir. Kurum birimlerimizin tüm mevzuatının birbiriyle ve üst mevzuatla uyumlu hale getirilmesi ile hukuki ihtilaf konuları azaltılmış olacaktır.

EKONOMİK KOD		ÖDENEK
01	Personel Giderleri	452.369
02	Sosyal Güvenlik Kurumlarına Devlet Primi Giderleri	73.478
03	Mal ve Hizmet Alım Giderleri	582.169
06	Sermaye Giderleri	0
Bütçe Kaynak İhtiyacı		1.108.016
Bütçe Dışı Kaynak	Döner Sermaye	0
	Yurt İçi	0
	Yurt Dışı	0
Bütçe Dışı Kaynak İhtiyacı		0
Toplam Kaynak İhtiyacı		1.108.016

PERFORMANS HEDEFİ 18:

Çalışan Memnuniyet Puanını 70'e Çıkarmak

PERFORMANS HEDEFİ TABLOSU (PH -18)					
İdare Adı		SOSYAL GÜVENLİK KURUMU			
Amaç		Kurumsal Yönetim Sistemini Geliştirmek			
Hedef		Çalışan Memnuniyet Puanını 70'e Çıkarmak			
Performans Hedefi		Çalışan Memnuniyet Puanını 70'e Çıkarmak			
Performans Göstergeleri*		Ölçü Birimi	2013	2014	2015 (Hedef)
1	Çalışan memnuniyet puanı	Sayı	53,3	-	56
2	Çalışan başına düşen eğitim saati	Saat	43	44	45
3	Gerçekleştirilen sosyal, kültürel ve sanatsal aktivite sayısı	Adet	-	-	11
4	Kurumsal aidiyetin artırılması için hizmet yılları/emeklilikte plaket vb. verilmesi	Adet	58	62	√**
5	Gerçekleştirilen sosyal sorumluluk faaliyeti sayısı	Adet	2	-	3
6	Birimlerce planlı eğitim dışında personele verilen eğitim sayısı	Adet	15	29	12
7	Planlı eğitimlerin gerçekleştirilme oranı (%)	Yüzde	62	38	50
8	Eğitim anketlerinin memnuniyet ortalaması(%)	Yüzde	70	74	80

*2015 yılı için hedef öngörülmeleyen göstergeler dahil edilmemiştir.

**2015 yılında tamamlanması öngörülmektedir.

Faaliyetler		Kaynak İhtiyacı (TL)		
		Bütçe	Bütçe Dışı	Toplam
1	İnsan Kaynaklarının Etkin Yönetimi ve Kurumsal Aidiyetin Geliştirilmesi Faaliyeti	28.955.682	0	28.955.682
Genel Toplam		28.955.682	0	28.955.682

FAALİYET MALİYETLERİ TABLOSU

İdare Adı	Sosyal Güvenlik Kurumu Başkanlığı
Performans Hedefi	Çalışan memnuniyet puanını 70'e çıkarmak
Faaliyet Adı	İnsan Kaynaklarının Etkin Yönetimi ve Kurumsal Aidiyetin Geliştirilmesi Faaliyeti
Sorumlu Harcama Birimi veya Birimleri	Hizmet Sunumu Genel Müdürlüğü Strateji Geliştirme Başkanlığı İnsan Kaynakları Daire Başkanlığı Eğitim, Araştırma ve Geliştirme Merkezi Başkanlığı Destek Hizmetleri Daire Başkanlığı
Açıklamalar	<p>Personelin yıllık eğitim ihtiyacı Merkez ve Taşra personelinin tümü gözetilerek Kurum web sayfası üzerinden ulaşılabilecek online anketler ve birimlerle yapılacak odak grup görüşmeleri yoluyla tespit edilecektir. İhtiyaç duyulan eğitimlerin yıllık planlaması yapılarak tüm personelin eğitimlerden yararlanmasına çalışılacaktır.</p> <p>Bireysel performansı ölçme ve değerlendirmeye yönelik çalışmaların yapılması, norm kadro çalışmasının tamamlanarak birimlerin çalışan sayılarının iş yüküne uygun hale getirilmesi, yurt içi/dışı yüksek lisans, doktora, staj imkânlarından yararlananların sayısının artırılması ve sosyal sorumluluk projelerinin geliştirilmesi planlanmaktadır.</p>

EKONOMİK KOD		ÖDENEK
01	Personel Giderleri	8.924.247
02	Sosyal Güvenlik Kurumlarına Devlet Primi Giderleri	1.615.288
03	Mal ve Hizmet Alım Giderleri	15.251.146
06	Sermaye Giderleri	3.165.000
Bütçe Kaynak İhtiyacı		28.955.682
Bütçe Dışı Kaynak	Döner Sermaye	0
	Yurt İçi	0
	Yurt Dışı	0
Bütçe Dışı Kaynak İhtiyacı		0
Toplam Kaynak İhtiyacı		28.955.682

PERFORMANS HEDEFİ 19:

Hukuk Hizmetlerini Etkili Bir Şekilde Gerçekleştirmek

PERFORMANS HEDEFİ TABLOSU (PH -19)					
İdare Adı	SOSYAL GÜVENLİK KURUMU				
Amaç	Kurumsal Yönetim Sistemini Geliştirmek				
Hedef	Hukuk Hizmetlerini Etkili Bir Şekilde Gerçekleştirmek				
Performans Hedefi	Hukuk Hizmetlerini Etkili Bir Şekilde Gerçekleştirmek				
Performans Göstergeleri*		Ölçü Birimi	2013	2014	2015 (Hedef)
1	Elektronik ortama aktarılan dava dosya sayısının toplam dava dosya sayısına oranı (%)	Yüzde	10	15	20
2	Elektronik ortama aktarılan icra takip dosya sayısının toplam icra takip dosya sayısına oranı (%)	Yüzde	15	20	20
3	Kurum aleyhine açılan davaların nedenlerinin tespitine yönelik komisyon raporu/çalışma sayısı	Adet	2	2	1
4	Geliştirilen ortak savunma stratejisi sayısı	Adet	1	1	1

*2015 yılı için tamamlanması öngörülmeyen göstergeler dahil edilmemiştir.

Faaliyetler		Kaynak İhtiyacı (TL)		
		Bütçe	Bütçe Dışı	Toplam
1	Hukuk Hizmetlerinde Bilgi Teknolojilerinden Yararlanarak Uygulama Birliğinin Sağlanması ve Etkinliğin Artırılması Faaliyeti	1.461.150	0	1.461.150
Genel Toplam		1.461.150	0	1.461.150

FAALİYET MALİYETLERİ TABLOSU

İdare Adı	Sosyal Güvenlik Kurumu Başkanlığı
Performans Hedefi	Hizmetlerini Etkili Bir Şekilde Gerçekleştirmek
Faaliyet Adı	Hukuk Hizmetlerinde Bilgi Teknolojilerinden Yararlanarak Uygulama Birliğinin Sağlanması ve Etkinliğin Artırılması Faaliyeti
Sorumlu Harcama Birimi veya Birimleri	Hukuk Müşavirliği
Açıklamalar	<p>Hukuk hizmetlerinin etkililiğini artırmak amacıyla; ihtilafların çözümü için alternatif yolların ve Kurum aleyhine sonuçlanan davaların nedenlerinin araştırılması, İl Müdürlükleri Hukuk Servislerinde çalışan avukatların, Müşavirliğimiz başkanlığında toplanarak, dava süreçlerinde Kurumumuzda hukuki farkındalığın ve birlikteliğin sağlanması amacıyla, ilk defa karşılaşılan dava konularının tespiti ve bu konuların hukuki değerlendirilmesinin, davaların en aza indirilmesi için açılması muhtemel yeni dava türleri hakkında değerlendirmenin yapılması ve belirlenecek ortak stratejiler ile uygulamada birliğin sağlanması amacıyla yapılan değerlendirmelerin raporlanması amaçlanmaktadır.</p> <p>Hukuk Uygulamaları Yazılım Projesi (HUYAP) ile dava ve icra dosyaları elektronik ortama aktarılmaya başlanmış ve dosyaların takibinin elektronik ortamda yapılması sağlanmıştır. Kurumumuz aleyhine veya lehine konu olan alacak ve borçların MOSİP üzerinden tahakkuk işlemlerinin yapılıp Dava Programına kaydedildikten sonra icra takip kartı oluşturularak HUYAP İcra Programı kullanılarak yürütülmesine başlanmıştır.</p> <p>HUYAP projesi ile dava ve icra takip dosyalarında yer alacak bütün fiziksel evrakın dijital ortamda takip kartına HUYAP programı kullanılmak suretiyle eklenmesi ve fiziksel icra dosyası tutulmasına son verilmesi, elektronik dosyaya geçilmesi amaçlanmaktadır.</p>

EKONOMİK KOD		ÖDENEK
01	Personel Giderleri	992.250
02	Sosyal Güvenlik Kurumlarına Devlet Primi Giderleri	173.700
03	Mal ve Hizmet Alım Giderleri	295.200
06	Sermaye Giderleri	0
Bütçe Kaynak İhtiyacı		1.461.150
Bütçe Dışı Kaynak	Döner Sermaye	0
	Yurt İçi	0
	Yurt Dışı	0
Bütçe Dışı Kaynak İhtiyacı		0
Toplam Kaynak İhtiyacı		1.461.150

PERFORMANS HEDEFİ 20:

İletişim Kanallarını Çeşitlendirmek ve Geliştirmek

PERFORMANS HEDEFİ TABLOSU (PH-20)						
İdare Adı	SOSYAL GÜVENLİK KURUMU					
Amaç	Kurumsal Yönetim Sistemini Geliştirmek					
Hedef	İletişim Kanallarını Çeşitlendirmek ve Geliştirmek					
Performans Hedefi	İletişim Kanallarını Çeşitlendirmek ve Geliştirmek					
Performans Göstergeleri*			Ölçü Birimi	2013	2014	2015 (Hedef)
1	Web sitesinin ziyaret edilme sıklığı (milyon)	Adet	-	2,4	2,5	
2	Çağrı merkezine gelen taleplerin cevaplanma oranı (%)	Yüzde	86	91	99	
3	SGK TV bünyesinde yayınlanacak program sayısı	Adet	-	10	100	
4	SMS Bilgilendirme Sistemine dahil olan sigortalı sayısı (bin)	Adet	-	-	700	
5	Paydaşlarla gerçekleştirilen işbirliğine yönelik çalışma sayısı	Adet	-	-	3	
6	ALO 170'in tanıtımına yönelik gerçekleştirilen çalışma sayısı	Adet	-	-	20	
7	İntranette işe yönelik personel iletişim sisteminin kurulması	-	-	-	√**	

*2015 yılı için hedef öngörülmeleyen göstergeler dahil edilmemiştir.

**2015 yılında tamamlanması öngörülmektedir.

Faaliyetler		Kaynak İhtiyacı (TL)		
		Bütçe	Bütçe Dışı	Toplam
1	Kurumsal İletişim Yapısının Güçlendirilmesi ve Paydaşlarla İşbirliğinin Geliştirilmesi Faaliyeti	2.978.672	0	2.978.672
Genel Toplam		2.978.672	0	2.978.672

FAALİYET MALİYETLERİ TABLOSU

İdare Adı	Sosyal Güvenlik Kurumu Başkanlığı
Performans Hedefi	İletişim Kanallarını Çeşitlendirmek ve Geliştirmek
Faaliyet Adı	Kurumsal İletişim Yapısının Güçlendirilmesi ve Paydaşlarla İşbirliğinin Geliştirilmesi Faaliyeti
Sorumlu Harcama Birimi veya Birimleri	Hizmet Sunumu Genel Müdürlüğü Basın ve Halkla İlişkiler Müşavirliği
Açıklamalar	<p>Kurumumuz, paydaşlarla iletişim içerisinde çalışarak stratejiler geliştiren, değişen koşullara çabuk uyum sağlayan, hizmet verdiği kesimi iş ve işlemleri hakkında hızlı ve kolay şekilde bilgilendiren bir yapıya kavuşmayı hedeflemektedir.</p> <p>SMS Bilgilendirme Sisteminin geliştirilmesi, SGK TV'nin program sayısının artırılması, Kurum web sitesinin yeniden düzenlenmesi ve tanıtımının artırılması, ALO 170 Çalışma ve Sosyal Güvenlik İletişim Merkezinin tanıtımının yapılması ve hizmet çeşidinin artırılması, paydaşlarla ilişkilerin daha da geliştirilmesi ve halkla ilişkiler servislerinin kapasitesinin artırılması planlanmaktadır.</p>

EKONOMİK KOD		ÖDENEK
01	Personel Giderleri	614.562
02	Sosyal Güvenlik Kurumlarına Devlet Primi Giderleri	81.335
03	Mal ve Hizmet Alım Giderleri	2.282.775
06	Sermaye Giderleri	0
Bütçe Kaynak İhtiyacı		2.978.672
Bütçe Dışı Kaynak	Döner Sermaye	0
	Yurt İçi	0
	Yurt Dışı	0
Bütçe Dışı Kaynak İhtiyacı		0
Toplam Kaynak İhtiyacı		2.978.672

PERFORMANS HEDEFİ 21:

Organizasyon Yapısını, İş Süreçlerini ve Fiziki Şartları Sürekli Geliştirmek

PERFORMANS HEDEFİ TABLOSU (PH -21)					
İdare Adı	SOSYAL GÜVENLİK KURUMU				
Amaç	Kurumsal Yönetim Sistemini Geliştirmek				
Hedef	Organizasyon Yapısını, İş Süreçlerini ve Fiziki Şartları Sürekli Geliştirmek				
Performans Hedefi	Organizasyon Yapısını, İş Süreçlerini ve Fiziki Şartları Sürekli Geliştirmek				
Performans Göstergeleri*		Ölçü Birimi	2013	2014	2015 (Hedef)
1	İş süreçlerinin iyileştirme oranı (%)	Yüzde	-	81	20
2	İyileştirilen iş süreçlerinin elektronik ortama aktarılma oranı (%)	Yüzde	-	-	20
3	Fiziki şartları yetersiz hizmet birimlerinin yenilenme oranı (%)	Yüzde	12	14	20

*2015 yılı için hedef öngörülmeleyen göstergeler dahil edilmemiştir.

Faaliyetler		Kaynak İhtiyacı (TL)		
		Bütçe	Bütçe Dışı	Toplam
1	Kurum Organizasyon Yapısı ve İş Süreçlerinin Geliştirilmesi, Fiziki Şartların İyileştirilmesi Faaliyeti	118.446.663	0	118.446.663
Genel Toplam		118.446.663	0	118.446.663

FAALİYET MALİYETLERİ TABLOSU

İdare Adı	Sosyal Güvenlik Kurumu Başkanlığı
Performans Hedefi	Organizasyon Yapısını, İş Süreçlerini ve Fiziki Şartları Sürekli Geliştirmek
Faaliyet Adı	Kurum Organizasyon Yapısı ve İş Süreçlerinin Geliştirilmesi, Fiziki Şartların İyileştirilmesi Faaliyeti
Sorumlu Harcama Birimi veya Birimleri	Hizmet Sunumu Genel Müdürlüğü Strateji Geliştirme Başkanlığı İnşaat Emlak Daire Başkanlığı Destek Hizmetleri Daire Başkanlığı
Açıklamalar	Sigortalı Tescil Sistemi, Emeklilik ve Ödemeler Sistemi ve Prim ve Hizmet Sistemi yazılımlarının mevcut durum, tasarım ve gereksinim analizlerinin yapılarak geliştirilmesi ve konu ile ilgili eğitimlerin verilmesi hedeflenmektedir. Ayrıca, Sosyal Güvenlik İl Müdürlüğü, Sosyal Güvenlik Merkezi hizmet binaları ile arşiv-depo yapım ve onarımı faaliyetlerine devam edilecektir.

EKONOMİK KOD		ÖDENEK
01	Personel Giderleri	12.117.549
02	Sosyal Güvenlik Kurumlarına Devlet Primi Giderleri	2.130.014
03	Mal ve Hizmet Alım Giderleri	42.831.100
06	Sermaye Giderleri	61.368.000
Bütçe Kaynak İhtiyacı		118.446.663
Bütçe Dışı Kaynak	Döner Sermaye	0
	Yurt İçi	0
	Yurt Dışı	0
Bütçe Dışı Kaynak İhtiyacı		0
Toplam Kaynak İhtiyacı		118.446.663

PERFORMANS HEDEFİ 22:

Uluslararası Gelişmeler Çerçevesinde Sosyal Güvenlikle İlgili Politika Üretmek

PERFORMANS HEDEFİ TABLOSU (PH-22)					
İdare Adı	SOSYAL GÜVENLİK KURUMU				
Amaç	Kurumsal Yönetim Sistemini Geliştirmek				
Hedef	Uluslararası Gelişmeler Çerçevesinde Sosyal Güvenlikle İlgili Politika Üretmek				
Performans Hedefi	Uluslararası Gelişmeler Çerçevesinde Sosyal Güvenlikle İlgili Politika Üretmek				
Performans Göstergeleri*		Ölçü Birimi	2013	2014	2015 (Hedef)
1	Yapılan teknik analiz sayısı	Adet	-	-	2

*2015 yılı için hedef öngörülmeleyen göstergeler dahil edilmemiştir.

Faaliyetler		Kaynak İhtiyacı (TL)		
		Bütçe	Bütçe Dışı	Toplam
1	Sosyal Güvenlik Alanında Yapılan Teknik Analiz ve İnovasyon Faaliyeti	6.292.778	0	6.292.778
Genel Toplam		6.292.778	0	6.292.778

FAALİYET MALİYETLERİ TABLOSU

İdare Adı	Sosyal Güvenlik Kurumu Başkanlığı
Performans Hedefi	Uluslararası Gelişmeler Çerçevesinde Sosyal Güvenlikle İlgili Politika Üretmek
Faaliyet Adı	Sosyal Güvenlik Alanında Yapılan Teknik Analiz ve İnovasyon Faaliyeti
Sorumlu Harcama Birimi veya Birimleri	Strateji Geliştirme Başkanlığı Aktüerya ve Fon Yönetimi Daire Başkanlığı
Açıklamalar	<p>Çocuk Odaklı Aile Yardımları ve Uzun Vadeli Yaşlı Bakım Sigortası kapsamında özellikle AB ülkeleri merkezinde yabancı ülkelerin uyguladıkları sistemler incelenecek ve seçilmiş ülkelere çalışma ziyaretleri gerçekleştirilecektir. Diğer ülke uygulamaları kapsamında bu sigorta kolu için model önerileri oluşturulacaktır. Yurtdışından, Bakım Sigortası ve Aile Sigortası konularında uzman olan birer araştırmacı, Kurumumuza davet edilerek ortak çalışmalar gerçekleştirilecektir. Ayrıca düzenlenecek olan sempozyuma uzman konuşmacıların katılımı sağlanacaktır. Kurum verileri kullanılarak önerilen modeller ile ilgili teknik ve aktüeryal analizler gerçekleştirilecek ve söz konusu modeller için de ülke uygulamaları ve teknik analizler basılı eser olarak raporlanacak ve diğer kurumlarla paylaşılacaktır. Ayrıca, Sosyal Güvenlik Sisteminde Alternatif Aktüeryal Yaklaşımlar; Çocuk Odaklı Aile Yardımları & Uzun Vadeli Yaşlı Bakım Sigortası konulu 3 gün sürecek bir sempozyum düzenlenecektir.</p> <p>Sosyal güvenlik sistemlerinde, uzun ömürlülük riskinin neden olduğu finansal sürdürülebilirlik sorununa ilişkin dengeleyici mekanizmaların tespit edilmesi amacıyla Sosyal Güvenlik Sisteminde Uzun Ömürlülük Riski ile artan yaşam beklentisi karşısında alternatif tedbirler araştırılarak analiz ve raporlama süreci gerçekleştirilecektir.</p> <p>Kadınlarda en sık rastlanan kanser türü olan meme kanserinin genel görünümünü ortaya koymak ve risk gruplarını belirlemek amacıyla Sosyal Güvenlik Kurumu Açısından Meme Kanserinin Genel Görünümü ve Riskli Grupların Belirlenmesi ile veri madenciliği teknikleri kullanılarak söz konusu hastalığa ilişkin analiz ve raporlama süreci gerçekleştirilecektir.</p>

EKONOMİK KOD		ÖDENEK
01	Personel Giderleri	1.643.400
02	Sosyal Güvenlik Kurumlarına Devlet Primi Giderleri	244.527
03	Mal ve Hizmet Alım Giderleri	4.404.851
06	Sermaye Giderleri	0
Bütçe Kaynak İhtiyacı		6.292.778
Bütçe Dışı Kaynak	Döner Sermaye	0
	Yurt İçi	0
	Yurt Dışı	0
Bütçe Dışı Kaynak İhtiyacı		0
Toplam Kaynak İhtiyacı		6.292.778

PERFORMANS HEDEFİ 23:

Dış İlişkileri Geliştirmek

PERFORMANS HEDEFİ TABLOSU (PH -23)					
İdare Adı	SOSYAL GÜVENLİK KURUMU				
Amaç	Kurumsal Yönetim Sistemini Geliştirmek				
Hedef	Dış İlişkileri Geliştirmek				
Performans Hedefi	Dış İlişkileri Geliştirmek				
Performans Göstergeleri		Ölçü Birimi	2013	2014	2015 (Hedef)
1	Hedefe yönelik gerçekleştirilen çalışma sayısı	Adet	2	4	2
2	Ülkelerle gerçekleştirilen işbirliği toplantısı sayısı	Adet	3	2	4
3	AB uyum çalışmaları kapsamında gerçekleştirilen çalışma sayısı	Adet	-	1	2

Faaliyetler		Kaynak İhtiyacı (TL)		
		Bütçe	Bütçe Dışı	Toplam
1	Yabancı Ülkeler ve Uluslararası Kuruluşlarla Sosyal Güvenlik Alanında İşbirliğinin Geliştirilmesi Faaliyeti	8.258.102	0	8.258.102
Genel Toplam		8.258.102	0	8.258.102

FAALİYET MALİYETLERİ TABLOSU

İdare Adı	Sosyal Güvenlik Kurumu Başkanlığı
Performans Hedefi	Dış ilişkileri geliştirmek
Faaliyet Adı	Yabancı Ülkeler ve Uluslararası Kuruluşlarla Sosyal Güvenlik Alanında İşbirliğinin Geliştirilmesi Faaliyeti
Sorumlu Harcama Birimi veya Birimleri	Strateji Geliştirme Başkanlığı
Açıklamalar	<p>6. Uluslararası Sosyal Güvenlik Sempozyumunun 2015 yılı Eylül ayında İzmir’de yapılması öngörülmektedir.</p> <p>Ayrıca Alman Sosyal Kaza Sigortası Kurumu Ana Birliği (DGUV) ile yapılmış olan İş Birliği Protokolü kapsamında, Mayıs 2015’te Ankara’da, Ekim 2015’te ise Berlin’de toplantılar gerçekleştirilecektir.</p> <p>Kurumumuz ve Türk İşbirliği ve Koordinasyon Ajansı Başkanlığı (TİKA) arasında işbirliğine ilişkin mutabakat anlaşmasının imzalanması için çalışmalar planlanmaktadır. Bu kapsamda talep edilmesi halinde, TİKA’nın faaliyetlerini gerçekleştirdiği ülkelere sosyal güvenlik alanında eğitimler verilmesi ve karşılıklı bilgi alışverişinin gerçekleştirilmesi hedeflenmektedir. Eğitim talebine bağlı olarak Kurumumuzun farklı birimleri görev alabileceklerdir.</p> <p>Ülkemiz ile Sosyal Güvenlik Sözleşmesi bulunan ülkelerle sözleşmeden kaynaklanan sorunların görüşülmesi, sözleşme bulunmayan ülkelerle sözleşme çalışmalarının yapılması ve Kurumumuz Sosyal Güvenlik Sistemi hakkında bilgi almak amacıyla gelen heyetlerin kabulü, ağırlanması, bilgilendirilmesi ile ilgili protokol işlemlerine ilişkin yazışma ve hazırlıklar yapılacaktır. AB uyum çalışmaları başlığı altında AB'nin her sene yayınladığı ilerleme raporu incelenerek Kurumumuzu ilgilendiren fasıllarla ilgili gelişmeler raporlanıp Kurumumuzun bütün birimlerine dağıtılacaktır. Ayrıca Sosyal Güvenlik Ekseni dergisinin bir sayısında AB uyum sürecinde meydana gelecek gelişmelere geniş bir şekilde yer verilecektir.</p>

EKONOMİK KOD		ÖDENEK
01	Personel Giderleri	865.080
02	Sosyal Güvenlik Kurumlarına Devlet Primi Giderleri	107.414
03	Mal ve Hizmet Alım Giderleri	7.285.608
06	Sermaye Giderleri	
Bütçe Kaynak İhtiyacı		8.258.102
Bütçe Dışı Kaynak	Döner Sermaye	0
	Yurt İçi	0
	Yurt Dışı	0
Bütçe Dışı Kaynak İhtiyacı		0
Toplam Kaynak İhtiyacı		8.258.102

PERFORMANS HEDEFİ 24:

Dış Mali Kaynaklardan Yararlanma İmkânlarını Geliştirmek

PERFORMANS HEDEFİ TABLOSU (PH-24)					
İdare Adı		SOSYAL GÜVENLİK KURUMU			
Amaç		Kurumsal Yönetim Sistemini Geliştirmek			
Hedef		Dış Mali Kaynaklardan Yararlanma İmkânlarını Geliştirmek			
Performans Hedefi		Dış Mali Kaynaklardan Yararlanma İmkânlarını Geliştirmek			
Performans Göstergeleri		Ölçü Birimi	2013	2014	2015 (Hedef)
1	Sosyal sigortalar alanında başvurulana/gerçekleştirilen dış kaynaklı proje sayısı	Adet	-	3	1
2	Genel sağlık sigortası alanında başvurulana/gerçekleştirilen dış kaynaklı proje sayısı	Adet	-	1	1
3	Kurumsal kapasitenin artırılması amacıyla başvurulana/gerçekleştirilen dış kaynaklı proje sayısı	Adet	-	1	1
4	Yararlanılan dış kaynak miktarı	Milyon (TL)	4	-	10

Faaliyetler		Kaynak İhtiyacı (TL)		
		Bütçe	Bütçe Dışı	Toplam
1	Dış Kaynaklı Projelere Başvurulması ve Projelerin Yürütümü Faaliyeti	5.979.471	0	5.979.471
Genel Toplam		5.979.471	0	5.979.471

FAALİYET MALİYETLERİ TABLOSU

İdare Adı	Sosyal Güvenlik Kurumu Başkanlığı
Performans Hedefi	Dış Mali Kaynaklardan Yararlanma İmkânlarını Geliştirmek
Faaliyet Adı	Dış Kaynaklı Projelere Başvurulması ve Projelerin Yürütümü Faaliyeti
Sorumlu Harcama Birimi veya Birimleri	Strateji Geliştirme Başkanlığı
Açıklamalar	<p>Sosyal sigortalar alanında gerçekleştirilen “Etkin Rehberlik ve Denetim Yoluyla Kayıtlı İstihdamın Teşviki Projesi (KİTUP II)” kapsamında öngörülen faaliyetler sürdürülecektir. Ayrıca yine bu kapsamda “Evde Çocuk Bakım Yoluyla Kayıtlı Kadın İstihdamının Desteklenmesi Projesi” ve “Sosyal Güvenlik Müşavirliği Projesi” için başvuru yapılacaktır.</p> <p>2015 yılı içerisinde çalışmalarına başlanması planlanan Sosyal Güvenlik Danışmanlığı Sertifikasyon Programı Projesi ile çalışanların ve işverenlerin sosyal güvenlik uygulamaları hakkında (teşvikler, emeklilik, sağlık uygulamaları...) bilgi almasını kolaylaştırmak ve Kurumumuzun vatandaşa yakınlığını daha da artırmak için çalışmalar başlatılacaktır. Çeşitli meslek gruplarından veya hali hazırda yeterli eğitim seviyesine sahip ancak işsiz veya kayıt dışı çalışanlara yönelik eğitimler verilecektir. Ayrıca, danışmanlık için hazırlanan eğitim modüllerinin Kurumumuzun mevcut veya yeni alınan personelinin eğitiminde de kullanılabileceği için kurumsal sürdürülebilirliği çok yüksektir. Bunun yanında, bu eğitimler kapsamında eğitim alan ve işe giren katılımcıların sosyal güvenlik primlerinin bir kısmı proje kapsamında teşvik olarak verilecektir. Proje, 30 ay olarak planlanmaktadır.</p> <p>Avrupa Sağlık Sigortası Kartı (ASSK) Kapasite Geliştirme Projesi ile Türkiye'nin olası Avrupa Birliği üyeliği durumunda, ASSK konusunda, Kurumumuz ve diğer ilgili Kurum ve Kuruluşların bilgi sahibi olmaları sağlanacaktır. ASSK Projesinin tamamlayıcısı olarak ve iyi uygulama örneklerinin görülmesini sağlamak amacıyla 2015 yılı içerisinde çalışma ziyareti ve/veya çalıştay içeren bir TAİEX yazılması planlanmıştır. Bu bağlamda, ASSK'nın bilgi teknolojisi boyutuna derinlemesine odaklanılacak ve ülkelerle bilgi alışverişi sağlanacaktır.</p>

EKONOMİK KOD		ÖDENEK
01	Personel Giderleri	329.400
02	Sosyal Güvenlik Kurumlarına Devlet Primi Giderleri	40.901
03	Mal ve Hizmet Alım Giderleri	2.774.170
06	Sermaye Giderleri	2.835.000
Bütçe Kaynak İhtiyacı		5.979.471
Bütçe Dışı Kaynak	Döner Sermaye	0
	Yurt İçi	0
	Yurt Dışı	0
Bütçe Dışı Kaynak İhtiyacı		0
Toplam Kaynak İhtiyacı		5.979.471

İDARENİN TOPLAM KAYNAK İHTİYACI

Sosyal Güvenlik Kurumu 2015 Yılı Performans Programında; 24 adet performans hedefi, bu hedeflere ulaşmak amacıyla 26 adet faaliyet ve hedeflere ne derecede ulaşıldığını ölçmek amacıyla 109 adet performans göstergesi yer almaktadır. 2015-2019 Stratejik Planında 2015 Yılı için hedef öngörülme-yen göstergeler programa dahil edilmemiştir.

Sosyal Güvenlik Kurumunun 2015 yılı için bütçe ödeneği 223.337.547.000 TL olup, bunun 1.697.240.400 TL'sini performans hedeflerinin maliyet toplamı, 1.135.365.600 TL'sini genel yönetim giderleri ve 220.504.941.000 TL'sini hane halkına transfer edilecek kaynaklar oluşturmaktadır.

İDARE PERFORMANS TABLOSU

Tür	Sıra No	Performans ve Faaliyet Adı	Bütçe İçi Kaynak		Bütçe Dışı Kaynak		Toplam Kaynak	
			Maliyet	Oranı	Maliyet	Oranı	Maliyet	Oranı
Performans Hedefi	1	Cari Dönem Prim Tahakkukunu ve Tahsilatını Artırmak	101.337.130	% 0,05	0	% 0,00	101.337.130	% 0,05
Faaliyet	1	Bilgilendirme ve Bilinçlendirme Yoluyla Prim Gelirlerini Artırma Faaliyeti	36.730.014	% 0,02	0	% 0,00	36.730.014	% 0,02
Faaliyet	2	Etkin Rehberlik ve Denetim Yoluyla Prim Gelirlerini Artırılması Faaliyeti	64.607.116	% 0,03	0	% 0,00	64.607.116	% 0,03
Performans Hedefi	2	Sosyal Güvenlik ve Prim Ödeme Bilincini Artırmak ve Farkındalık Oluşturmak	91.523.792	% 0,04	0	% 0,00	91.523.792	% 0,04
Faaliyet	3	Sosyal Güvenlik Bilincinin Geliştirilmesi, Paydaşlar ile Koordinasyon ve İşbirliğinin Artırılması Faaliyeti	91.523.792	% 0,04	0	% 0,00	91.523.792	% 0,04
Performans Hedefi	3	Denetim ve Kontrol Sisteminin Etkinliğini, Caydırıcılığını Olumlu Yöntemlerle Artırarak Kayıtlı İstihdamı Artırmak	110.794.816	% 0,05	0	% 0,00	110.794.816	% 0,05
Faaliyet	4	Risk Odaklı Denetim ve Kontrol Faaliyeti	55.719.663	% 0,03	0	% 0,00	55.719.663	% 0,03
Faaliyet	5	Etkin Denetim ve Kontrol Mekanizmaları ile Kayıtlı İstihdamın Artırılması Faaliyeti	55.075.153	% 0,02	0	% 0,00	55.075.153	% 0,02
Performans Hedefi	4	İcra İntikal Eden Prim Alacaklarının Tahsilat Oranını Bir Önceki Yıla Göre %20 Artırmak	90.303.446	% 0,04	0	% 0,00	90.303.446	% 0,04
Faaliyet	6	İcra Uygulamalarının Etkinliğinin Artırılması Suretiyle Prim Gelirlerinin Artırılması Faaliyeti	90.303.446	% 0,04	0	% 0,00	90.303.446	% 0,04

İDARE PERFORMANS TABLOSU

Tür	Sıra No	Performans ve Faaliyet Adı	Bütçe İçi Kaynak		Bütçe Dışı Kaynak		Toplam Kaynak	
			Maliyet	Oranı	Maliyet	Oranı	Maliyet	Oranı
Performans Hedefi	5	Sosyal Güvenliği Yaygınlaştırmak	910.024	% 0,0004	0	% 0,00	910.024	% 0,0004
Faaliyet	7	Sosyal Güvenlik Kapsamının Genişletilmesi Faaliyeti	910.024	% 0,0004	0	% 0,00	910.024	% 0,0004
Performans Hedefi	6	Koruyucu Önleyici Sağlık Hizmetlerinin Geliştirilmesine ve Yaygınlaştırılmasına Katkı Sağlamak	2.198.884	% 0,001	0	% 0,00	2.198.884	% 0,001
Faaliyet	8	Koruyucu ve Önleyici Sağlık Hizmetlerinin Geliştirilmesi Faaliyeti	2.198.884	% 0,001	0	% 0,00	2.198.884	% 0,001
Performans Hedefi	7	Sağlık Hizmetlerinin Doğru Kullanılması Konusunda Toplum Bilinçlendirmek ve Farkındalığı Artırmak	123.344.287	% 0,05	0	% 0,00	123.344.287	% 0,05
Faaliyet	9	Sağlık Hizmetleri Konusunda Kamuoyunun Bilinçlendirilmesi Faaliyeti	123.344.287	% 0,05	0	% 0,00	123.344.287	% 0,05
Performans Hedefi	8	Sağlık Giderlerinin Etkin Yönetimi İçin İzleme, Değerlendirme, Kontrol ve Denetim Sistemini Geliştirmek	160.111.895	% 0,07	0	% 0,00	160.111.895	% 0,07
Faaliyet	10	Sağlık Hizmetlerinde İzleme, Değerlendirme, Kontrol ve Denetim Faaliyeti	160.111.895	% 0,07	0	% 0,00	160.111.895	% 0,07

İDARE PERFORMANS TABLOSU

Tür	Sıra No	Performans ve Faaliyet Adı	Bütçe İçi Kaynak		Bütçe Dışı Kaynak		Toplam Kaynak	
			Maliyet	Oranı	Maliyet	Oranı	Maliyet	Oranı
Performans Hedefi	9	Sağlık Sigortacılığının Gelişimine Yönelik Politikalar Üretmek	7.020.914	%0,003	0	%0,00	7.020.914	%0,003
Faaliyet	11	Sağlık Sigortacılığını Geliştirme Faaliyeti	7.020.914	%0,003	0	%0,00	7.020.914	%0,003
Performans Hedefi	10	Tescil İşlemlerini Hızlandırmak ve Kolaylaştırmak.	181.734.526	%0,08	0	%0,00	181.734.526	%0,08
Faaliyet	12	Etkin Uygulamalarla Tescil Süreçlerinin Hızlandırılması Faaliyeti	181.734.526	%0,08	0	%0,00	181.734.526	%0,08
Performans Hedefi	11	Emeklilik Hizmetlerini Etkinleştirmek	185.962.527	%0,08	0	%0,00	185.962.527	%0,08
Faaliyet	13	Emeklilik Hizmetlerinin Etkinleştirilmesine Yönelik Çalışmalar Geliştirilmesi Faaliyeti	185.962.527	%0,08	0	%0,00	185.962.527	%0,08
Performans Hedefi	12	Yurt Dışı İş ve İşlemlerini İyileştirmek	121.831.161	%0,05	0	%0,00	121.831.161	%0,05
Faaliyet	14	Yurt Dışı İş ve İşlemlerinin Geliştirilmesi Faaliyeti	121.831.161	%0,05	0	%0,00	121.831.161	%0,05
Performans Hedefi	13	Kısa Vadeli Sigorta Hizmetlerini Geliştirmek	120.574.221	%0,05	0	%0,00	120.574.221	%0,05

İDARE PERFORMANS TABLOSU

Tür	Sıra No	Performans ve Faaliyet Adı	Bütçe İçi Kaynak		Bütçe Dışı Kaynak		Toplam Kaynak	
			Maliyet	Oranı	Maliyet	Oranı	Maliyet	Oranı
Faaliyet	15	Kısa Vadeli Sigorta Hizmetlerinin Verimliliğinin Artırılması Faaliyeti	120.574.221	%0,05	0	%0,00	120.574.221	%0,05
Performans Hedefi	14	Kaynakların Etkili, Ekonomik ve Verimli Kullanılmasını Sağlamak	46.904.040	%0,02	0	%0,00	46.904.040	%0,02
Faaliyet	16	Kaynakların Etkin Yönetimi ve Değerlendirilmesi Faaliyeti	46.904.040	%0,02	0	%0,00	46.904.040	%0,02
Performans Hedefi	15	Bilgi Teknolojisi Sistemlerini ve Uygulamalarını Geliştirmek	137.403.302	%0,06	0	%0,00	137.403.302	%0,06
Faaliyet	17	Bilgi Teknolojisi Sistemleri ve Bilgi Güvenliği Altyapısının Geliştirilmesi Faaliyeti	137.403.302	%0,06	0	%0,00	137.403.302	%0,06
Performans Hedefi	16	Kurumsal İzleme, Değerlendirme ve Kontrol Sistemini Güçlendirmek	41.804.904	%0,02	0	%0,00	41.804.904	%0,02
Faaliyet	18	Kurumsal Karar Destek Sistemlerinin Geliştirilmesi, İzleme Değerlendirme ve Kontrol Sisteminin Güçlendirilmesi Faaliyeti	41.804.904	%0,02	0	%0,00	41.804.904	%0,02
Performans Hedefi	17	Mevzuatı Sadeleştirmek ve Yeterli, Kolay Anlaşılabilir/Uygulanabilir Hale Getirmek	1.108.016	%0,00004	0	%0,00	1.108.016	%0,00004
Faaliyet	19	İkincil Mevzuat Bilgi Sisteminin Oluşturulması, Geliştirilmesi ve Kamuyuunun Bilgilendirilmesi Faaliyeti	1.108.016	%0,00004	0	%0,00	1.108.016	%0,00004

İDARE PERFORMANS TABLOSU

Tür	Sıra No	Performans ve Faaliyet Adı	Bütçe İçi Kaynak		Bütçe Dışı Kaynak		Toplam Kaynak	
			Maliyet	Oranı	Maliyet	Oranı	Maliyet	Oranı
Performans Hedefi	18	Çalışan Memnuniyet Puanını 70'e Çıkarmak	28.955.682	%0,01	0	%0,00	28.955.682	%0,01
Faaliyet	20	İnsan Kaynaklarının Etkin Yönetimi ve Kurumsal Aidiyetin Geliştirilmesi Faaliyeti	28.955.682	%0,01	0	%0,00	28.955.682	%0,01
Performans Hedefi	19	Hukuk Hizmetlerini Etkili Bir Şekilde Gerçekleştirmek	1.461.150	%0,00006	0	%0,00	1.461.150	%0,00006
Faaliyet	21	Hukuk Hizmetlerinde Bilgi Teknolojilerinden Yararlanarak Uygulama Birliğinin Sağlanması ve Etkinliğin Artırılması Faaliyeti	1.461.150	%0,00006	0	%0,00	1.461.150	%0,00006
Performans Hedefi	20	İletişim Kanallarını Çeşitlendirmek ve Geliştirmek	2.978.672	%0,001	0	%0,00	2.978.672	%0,001
Faaliyet	22	Kurumsal İletişim Yapısının Güçlendirilmesi ve Paydaşlarla İşbirliğinin Geliştirilmesi Faaliyeti	2.978.672	%0,001	0	%0,00	2.978.672	%0,001
Performans Hedefi	21	Organizasyon Yapısını, İş Süreçlerini ve Fiziki Şartları Sürekli Geliştirmek	118.446.663	%0,05	0	%0,00	118.446.663	%0,05
Faaliyet	23	Kurum Organizasyon Yapısı ve İş Süreçlerinin Geliştirilmesi, Fiziki Şartların İyileştirilmesi Faaliyeti	118.446.663	%0,05	0	%0,00	118.446.663	%0,05
Performans Hedefi	22	Uluslararası Gelişmeler Çerçevesinde Sosyal Güvenlikle İlgili Politika Üretmek	6.292.778	%0,0002	0	%0,00	6.292.778	%0,0002

İDARE PERFORMANS TABLOSU

Tür	Sıra No	Performans ve Faaliyet Adı	Bütçe İçi Kaynak		Bütçe Dışı Kaynak		Toplam Kaynak	
			Maliyet	Oranı	Maliyet	Oranı	Maliyet	Oranı
Faaliyet	24	Sosyal Güvenlik Alanında Yapılan Teknik Analiz ve İnovasyon Faaliyeti	6.292.778	%0,002	0	%0,00	6.292.778	%0,002
Performans Hedefi	23	Dış ilişkileri geliştirmek	8.258.102	%0,004	0	%0,00	8.258.102	%0,004
Faaliyet	25	Yabancı Ülkeler ve Uluslararası Kuruluşlarla Sosyal Güvenlik Alanında İşbirliğinin Geliştirilmesi Faaliyeti	8.258.102	%0,004	0	%0,00	8.258.102	%0,004
Performans Hedefi	24	Dış Mali Kaynaklardan Yararlanma İmkânlarını Geliştirmek	5.979.471	%0,003	0	%0,00	5.979.471	%0,003
Faaliyet	26	Dış Kaynaklı Projelere Başvurulması ve Projelerin Yürütümü Faaliyeti	5.979.471	%0,003	0	%0,00	5.979.471	%0,003
PERFORMANS HEDEFLERİ MALİYET TOPLAMI			1.697.240.400	%0,76	0	%0,00	1.697.240.400	%0,76
GENEL YÖNETİM GİDERLERİ			1.135.365.600	%0,51	0	%0,00	1.135.365.600	%0,51
HANEHALKINA TRANSFER EDİLECEK KAYNAK			220.504.941.000	%98,73	0	%0,00	220.504.941.000	%98,73
GENEL TOPLAM			223.337.547.000		0		223.337.547.000	

TOPLAM KAYNAK İHTİYACI TABLOSU						
Ekonomik Kod	Faaliyet Giderleri	Genel Yönetim Giderleri	Hanehalkına Transfer Edilecek Kaynaklar	GENEL TOPLAM		
01 Personel Giderleri	706.689.000	473.446.000		1.180.135.000		
02 SGK Devlet Primi Giderleri	118.713.600	79.439.400		198.153.000		
03 Mal ve Hizmet Alımı Giderleri	695.437.800	464.840.200		1.160.278.000		
04 Faiz Giderleri		40.000		40.000		
05 Cari Transferler			220.489.941.000	220.489.941.000		
06 Sermaye Giderleri	176.400.000	117.600.000		294.000.000		
07 Sermaye Transferleri				0		
08 Borç Verme			15.000.000	15.000.000		
09 Yedek Ödenek				0		
Bütçe İçi Kaynak İhtiyacı Toplamı	1.697.240.400	1.135.365.600	220.504.941.000	223.337.547.000		
Döner Sermaye						
Yurt İçi						
Yurt Dışı						
Bütçe Dışı Kaynak İhtiyacı Toplamı	0	0	0	0		
TOPLAM KAYNAK İHTİYACI	1.697.240.400	1.135.365.600	220.504.941.000	223.337.547.000		

FAALİYETLERDEN SORUMLU HARCAMA BİRİMLERİ TABLOSU

Tür	Sıra No	Performans ve Faaliyet Adı	Sorumlu Birimler
Performans Hedefi	1	Cari Dönem Prim Tahakkukunu ve Tahsilatını Artırmak	Sigorta Primleri Genel Müdürlüğü Strateji Geliştirme Başkanlığı II Müdürlükleri
Faaliyet	1	Bilgilendirme ve Bilinçlendirme Yoluyla Prim Gelirlerini Artırma Faaliyeti	Sigorta Primleri Genel Müdürlüğü Strateji Geliştirme Başkanlığı II Müdürlükleri
Faaliyet	2	Etkin Rehberlik ve Denetim Yoluyla Prim Gelirlerinin Artırılması Faaliyeti	Sigorta Primleri Genel Müdürlüğü Strateji Geliştirme Başkanlığı II Müdürlükleri
Performans Hedefi	2	Sosyal Güvenlik ve Prim Ödeme Bilincini Artırmak ve Farkındalık Oluşturmak	Sigorta Primleri Genel Müdürlüğü Basın ve Halkla İlişkiler Müşavirliği II Müdürlükleri
Faaliyet	3	Sosyal Güvenlik Bilincinin Geliştirilmesi, Paydaşlar İle Koordinasyon ve İşbirliğinin Artırılması Faaliyeti	Sigorta Primleri Genel Müdürlüğü Basın ve Halkla İlişkiler Müşavirliği II Müdürlükleri
Performans Hedefi	3	Denetim ve Kontrol Sisteminin Etkinliğini, Caydırıcılığını Olumlu Yöntemlerle Artırarak Kayıtlı İstihdamı Artırmak	Sigorta Primleri Genel Müdürlüğü Hizmet Sunumu Genel Müdürlüğü Rehberlik ve Teftiş Başkanlığı II Müdürlükleri
Faaliyet	4	Risk Odaklı Denetim ve Kontrol Faaliyeti	Sigorta Primleri Genel Müdürlüğü Hizmet Sunumu Genel Müdürlüğü Rehberlik ve Teftiş Başkanlığı II Müdürlükleri
Faaliyet	5	Etkin Denetim ve Kontrol Mekanizmaları ile Kayıtlı İstihdamın Artırılması Faaliyeti	Sigorta Primleri Genel Müdürlüğü Hizmet Sunumu Genel Müdürlüğü Rehberlik ve Teftiş Başkanlığı II Müdürlükleri

FAALİYETLERDEN SORUMLU HARCAMA BİRİMLERİ TABLOSU

Tür	Sıra No	Performans ve Faaliyet Adı	Sorumlu Birimler
Performans Hedefi	4	İcraya İntikal Eden Prim Alacaklarının Tahsilat Oranını Bir Önceki Yıla Göre %20 Artırmak	Sigorta Primleri Genel Müdürlüğü İİ Müdürlükleri
Faaliyet	6	İcra Uygulamalarının Etkinliğinin Artırılması Suretiyle Prim Gelirlerinin Artırılması Faaliyeti	Sigorta Primleri Genel Müdürlüğü İİ Müdürlükleri
Performans Hedefi	5	Sosyal Güvenliği Yaygınlaştırmak	Sigorta Primleri Genel Müdürlüğü
Faaliyet	7	Sosyal Güvenlik Kapsamının Genişletilmesi Faaliyeti	Sigorta Primleri Genel Müdürlüğü
Performans Hedefi	6	Koruyucu Önleyici Sağlık Hizmetlerinin Geliştirilmesine ve Yaygınlaştırılmasına Katkı Sağlamak	Genel Sağlık Sigortası Genel Müdürlüğü
Faaliyet	8	Koruyucu ve Önleyici Sağlık Hizmetlerinin Geliştirilmesi Faaliyeti	Genel Sağlık Sigortası Genel Müdürlüğü
Performans Hedefi	7	Sağlık Hizmetlerinin Doğru Kullanılması Konusunda Toplum Bilinçlendirmek ve Farkındalığı Artırmak	Genel Sağlık Sigortası Genel Müdürlüğü İİ Müdürlüğü
Faaliyet	9	Sağlık Hizmetleri Konusunda Kamuoyunun Bilinçlendirilmesi Faaliyeti	Genel Sağlık Sigortası Genel Müdürlüğü İİ Müdürlüğü
Performans Hedefi	8	Sağlık Giderlerinin Etkin Yönetimi İçin İzleme, Değerlendirme, Kontrol ve Denetim Sistemini Geliştirmek	Genel Sağlık Sigortası Genel Müdürlüğü Rehberlik ve Teftiş Başkanlığı İİ Müdürlükleri
Faaliyet	10	Sağlık Hizmetlerinde İzleme, Değerlendirme, Kontrol ve Denetim Faaliyeti	Genel Sağlık Sigortası Genel Müdürlüğü Rehberlik ve Teftiş Başkanlığı İİ Müdürlükleri

FAALİYETLERDEN SORUMLU HARCAMA BİRİMLERİ TABLOSU

Tür	Sıra No	Performans ve Faaliyet Adı	Sorumlu Birimler
Performans Hedefi	9	Sağlık Sigortacılığının Gelişimine Yönelik Politikalar Üretmek	Genel Sağlık Sigortası Genel Müdürlüğü
Faaliyet	11	Sağlık Sigortacılığını Geliştirme Faaliyeti	Genel Sağlık Sigortası Genel Müdürlüğü
Performans Hedefi	10	Tescil İşlemlerini Hızlandırmak ve Kolaylaştırmak.	Sigorta Primleri Genel Müdürlüğü II Müdürlükleri
Faaliyet	12	Etkin Uygulamalarla Tescil Süreçlerinin Hızlandırılması Faaliyeti	Sigorta Primleri Genel Müdürlüğü II Müdürlükleri
Performans Hedefi	11	Emeklilik Hizmetlerini Etkinleştirmek	Emeklilik Hizmetleri Genel Müdürlüğü Sigorta Primleri Genel Müdürlüğü II Müdürlükleri
Faaliyet	13	Emeklilik Hizmetlerinin Etkinleştirilmesine Yönelik Çalışmalar Geliştirilmesi Faaliyeti	Emeklilik Hizmetleri Genel Müdürlüğü Sigorta Primleri Genel Müdürlüğü II Müdürlükleri
Performans Hedefi	12	Yurt Dışı İş ve İşlemlerini İyileştirmek	Emeklilik Hizmetleri Genel Müdürlüğü II Müdürlükleri
Faaliyet	14	Yurt Dışı İş ve İşlemlerinin Geliştirilmesi Faaliyeti	Emeklilik Hizmetleri Genel Müdürlüğü II Müdürlükleri
Performans Hedefi	13	Kısa Vadeli Sigorta Hizmetlerini Geliştirmek	Emeklilik Hizmetleri Genel Müdürlüğü II Müdürlükleri
Faaliyet	15	Kısa Vadeli Sigorta Hizmetlerinin Verimliliğinin Artırılması Faaliyeti	Emeklilik Hizmetleri Genel Müdürlüğü II Müdürlükleri
Performans Hedefi	14	Kaynakların Etkili, Ekonomik ve Verimli Kullanılmasını Sağlamak	Strateji Geliştirme Başkanlığı İnşaat Emlak Daire Başkanlığı
Faaliyet	16	Kaynakların Etkin Yönetimi ve Değerlendirilmesi Faaliyeti	Strateji Geliştirme Başkanlığı İnşaat Emlak Daire Başkanlığı

FAALİYETLERDEN SORUMLU HARCAMA BİRİMLERİ TABLOSU

Tür	Sıra No	Performans ve Faaliyet Adı	Sorumlu Birimler
Performans Hedefi	15	Bilgi Teknolojisi Sistemlerini ve Uygulamalarını Geliştirmek	Hizmet Sunumu Genel Müdürlüğü
Faaliyet	17	Bilgi Teknolojisi Sistemleri ve Bilgi Güvenliği Altyapısının Geliştirilmesi Faaliyeti	Hizmet Sunumu Genel Müdürlüğü
Performans Hedefi	16	Kurumsal İzleme, Değerlendirme ve Kontrol Sistemini Güçlendirmek	Hizmet Sunumu Genel Müdürlüğü Rehberlik ve Teftiş Başkanlığı Aktüerya ve Fon Yönetimi Daire Başkanlığı Strateji Geliştirme Başkanlığı İç Denetim Birimi
Faaliyet	18	Kurumsal Karar Destek Sistemlerinin Geliştirilmesi, İzleme Değerlendirme ve Kontrol Sisteminin Güçlendirilmesi Faaliyeti	Hizmet Sunumu Genel Müdürlüğü Rehberlik ve Teftiş Başkanlığı Aktüerya ve Fon Yönetimi Daire Başkanlığı Strateji Geliştirme Başkanlığı İç Denetim Birimi
Performans Hedefi	17	Mevzuatı Sadeleştirmek ve Yeterli, Kolay Anlaşılabilir/Uygulanabilir Hale Getirmek	Hizmet Sunumu Genel Müdürlüğü Hukuk Müşavirliği
Faaliyet	19	İkincil Mevzuat Bilgi Sisteminin Oluşturulması, Geliştirilmesi ve Kamuyuunun Bilgilendirilmesi Faaliyeti	Hizmet Sunumu Genel Müdürlüğü Hukuk Müşavirliği
Performans Hedefi	18	Çalışan Memnuniyet Puanını 70'e Çıkarmak	Hizmet Sunumu Genel Müdürlüğü Strateji Geliştirme Başkanlığı İnsan Kaynakları Daire Başkanlığı Eğitim, Araştırma ve Geliştirme Merkezi Başkanlığı Destek Hizmetleri Daire Başkanlığı
Faaliyet	20	İnsan Kaynaklarının Etkin Yönetimi ve Kurumsal Aidiyetin Geliştirilmesi Faaliyeti	Hizmet Sunumu Genel Müdürlüğü Strateji Geliştirme Başkanlığı İnsan Kaynakları Daire Başkanlığı Eğitim, Araştırma ve Geliştirme Merkezi Başkanlığı Destek Hizmetleri Daire Başkanlığı
Performans Hedefi	19	Hukuk Hizmetlerini Etkili Bir Şekilde Gerçekleştirmek	Hukuk Müşavirliği
Faaliyet	21	Hukuk Hizmetlerinde Bilgi Teknolojilerinden Yararlanarak Uygulama Birliğinin Sağlanması ve Etkinliğin Artırılması Faaliyeti	Hukuk Müşavirliği

FAALİYETLERDEN SORUMLU HARCAMA BİRİMLERİ TABLOSU

Tür	Sıra No	Performans ve Faaliyet Adı	Sorumlu Birimler
Performans Hedefi	20	İletişim Kanallarını Çeşitlendirmek ve Geliştirmek	Hizmet Sunumu Genel Müdürlüğü Basın ve Halkla İlişkiler Müşavirliği
Faaliyet	22	Kurumsal İletişim Yapısının Güçlendirilmesi ve Paydaşlarla İşbirliğinin Geliştirilmesi Faaliyeti	Hizmet Sunumu Genel Müdürlüğü Basın ve Halkla İlişkiler Müşavirliği
Performans Hedefi	21	Organizasyon Yapısını, İş Süreçlerini ve Fiziki Şartları Sürekli Geliştirmek	Hizmet Sunumu Genel Müdürlüğü Strateji Geliştirme Başkanlığı Destek Hizmetleri Daire Başkanlığı İnşaat Emlak Daire Başkanlığı
Faaliyet	23	Kurum Organizasyon Yapısı ve İş Süreçlerinin Geliştirilmesi, Fiziki Şartların İyileştirilmesi Faaliyeti	Hizmet Sunumu Genel Müdürlüğü Strateji Geliştirme Başkanlığı Destek Hizmetleri Daire Başkanlığı İnşaat Emlak Daire Başkanlığı
Performans Hedefi	22	Uluslararası Gelişmeler Çerçevesinde Sosyal Güvenlikle İlgili Politika Üretmek	Strateji Geliştirme Başkanlığı Aktüerya ve Fon Yönetimi Daire Başkanlığı
Faaliyet	24	Sosyal Güvenlik Alanında Yapılan Teknik Analiz ve İnovasyon Faaliyeti	Strateji Geliştirme Başkanlığı Aktüerya ve Fon Yönetimi Daire Başkanlığı
Performans Hedefi	23	Dış ilişkileri geliştirmek	Strateji Geliştirme Başkanlığı
Faaliyet	25	Yabancı Ülkeler ve Uluslararası Kuruluşlarla Sosyal Güvenlik Alanında İşbirliğinin Geliştirilmesi Faaliyeti	Strateji Geliştirme Başkanlığı
Performans Hedefi	24	Dış Mali Kaynaklardan Yararlanma İmkânlarını Geliştirmek	Strateji Geliştirme Başkanlığı
Faaliyet	26	Dış Kaynaklı Projelere Başvurulması ve Projelerin Yürütümü Faaliyeti	Strateji Geliştirme Başkanlığı

